

FORM. EP-01


CODIGO DEL CAPITULO: 7166

DENOMINACION: JUNTA DE DISTRITO MUNICIPAL DE BARRO ARRIBA


ESTADO: APROBADO

ESTADO CIERRE: En Registro


Clasificador de Ingresos					CONCEPTO DEFINICION	ENTIDAD OTORGANTE	FUENTE FINANCIAMIENTO	FUENTE ESPECIFICA	ORGANISMO FINANCIADOR	Presupuesto			Percibido			
TIPO	CONCEPTO	CUENTA	SUBCUENTA	AUXILIAR						Original	Modificaciones Acumuladas	Vigentes	Acumulado Anterior	Realizado en el mes	Acumulado a la Fecha	Balance Disponible Al Mes
1	2	3	4	5	6	7	8	9	10	11	12	13=11+12	14	15	16=14+15	17=13-16
1					INGRESOS					16,352,248.00	3,000.00	16,359,248.00	2,636,058.00	1,316,529.00	3,952,587.00	12,402,661.00
1	1				IMPUESTOS					30,000.00	3,000.00	33,000.00	0.00	0.00	0.00	33,000.00
1	1	4			IMPUESTOS INTERNOS SOBRE MERCANCIAS Y SERVICIOS					30,000.00	0.00	30,000.00	0.00	0.00	0.00	12,000.00
1	1	4	3		IMPUESTOS AL USO DE BIENES Y SERVICIOS					30,000.00	0.00	30,000.00	0.00	0.00	0.00	30,000.00
1	1	4	3	21	*Certificación de animales	0005	30	9999	102	12,000.00	0.00	12,000.00	0.00	0.00	0.00	12,000.00
1	1	4	3	28	Impuesto sobre registro de documentos	0005	30	9999	102	6,000.00	0.00	6,000.00	0.00	0.00	0.00	6,000.00
1	1	4	3	33	Licencias de construcción	0005	30	9999	102	12,000.00	0.00	12,000.00	0.00	0.00	0.00	12,000.00
1	1	8			IMPUESTOS DIVERSOS					0.00	3,000.00	3,000.00	0.00	0.00	0.00	3,000.00
1	1	9			IMPUESTOS DIVERSOS					0.00	3,000.00	3,000.00	0.00	0.00	0.00	3,000.00
1	1	9	1	04	Otros arbitrios diversos	0005	30	9999	102	0.00	3,000.00	3,000.00	0.00	0.00	0.00	3,000.00
1	4				TRANSFERENCIAS					16,286,248.00	0.00	16,286,248.00	2,633,058.00	1,316,529.00	3,949,587.00	12,336,661.00
1	4	1			TRANSFERENCIAS CORRIENTES					12,214,684.00	0.00	12,214,684.00	1,954,464.00	977,232.00	2,931,696.00	9,282,988.00
1	4	1	5		TRANSFERENCIAS CORRIENTES RECIBIDAS POR LOS AYUNTAMIENTOS					12,214,684.00	0.00	12,214,684.00	1,954,464.00	977,232.00	2,931,696.00	9,282,988.00
1	4	1	5	03	*Ordinaria según ley	0202	20	1955	100	12,214,684.00	0.00	12,214,684.00	1,954,464.00	977,232.00	2,931,696.00	9,282,988.00
1	4	2			TRANSFERENCIAS DE CAPITAL					4,071,564.00	0.00	4,071,564.00	678,594.00	339,297.00	1,017,891.00	3,053,673.00
1	4	2	5		TRANSFERENCIAS DE CAPITAL RECIBIDAS POR LOS AYUNTAMIENTOS					4,071,564.00	0.00	4,071,564.00	678,594.00	339,297.00	1,017,891.00	3,053,673.00
1	4	2	5	03	*Ordinaria según ley	0202	20	1955	100	4,071,564.00	0.00	4,071,564.00	678,594.00	339,297.00	1,017,891.00	3,053,673.00
1	6				INGRESOS POR CONTRA PRESTACIÓN					24,000.00	0.00	24,000.00	0.00	0.00	0.00	24,000.00
1	6	1			VENTAS DE BIENES Y SERVICIOS					24,000.00	0.00	24,000.00	0.00	0.00	0.00	12,000.00
1	6	1	3		TASAS					12,000.00	0.00	12,000.00	0.00	0.00	0.00	12,000.00
1	6	1	3	20	Recolección deechos sólidos	0005	30	9995	102	12,000.00	0.00	12,000.00	0.00	0.00	0.00	12,000.00
1	6	1	5		ARRENDAMIENTOS					12,000.00	0.00	12,000.00	0.00	0.00	0.00	12,000.00
1	6	1	5	10	Vehículos en arrendamiento	0005	30	9998	102	12,000.00	0.00	12,000.00	0.00	0.00	0.00	12,000.00
1	7				VENTA DE ACTIVOS NO FINANCIEROS					12,000.00	0.00	12,000.00	3,000.00	0.00	3,000.00	9,000.00
1	7	4			VENTA DE TERRENOS					12,000.00	0.00	12,000.00	3,000.00	0.00	3,000.00	9,000.00
1	7	4	3		VENTAS DE TERRENOS EN CEMENTERIOS					12,000.00	0.00	12,000.00	3,000.00	0.00	3,000.00	9,000.00
1	7	4	3	01	Ventas de terrenos en cemento	0005	30	9998	102	12,000.00	0.00	12,000.00	3,000.00	0.00	3,000.00	9,000.00
3					Fuentes financieras					0.00	4,428,491.70	4,428,491.70	4,428,491.70	0.00	4,428,491.70	0.00
3	1				Disminución de activos financieros					0.00	4,428,491.70	4,428,491.70	4,428,491.70	0.00	4,428,491.70	0.00
3	1	1			Disminución de activos financieros corrientes					0.00	4,428,491.70	4,428,491.70	4,428,491.70	0.00	4,428,491.70	0.00
3	1	1	1		Disminución de disponibilidades					0.00	4,428,491.70	4,428,491.70	4,428,491.70	0.00	4,428,491.70	0.00
3	1	1	1	03	Disminución de saldos disponibles de periodos anteriores	0202	20	1955	121	0.00	106,470.47	106,470.47	0.00	0.00	106,470.47	0.00
3	1	1	1	03	Disminución de saldos disponibles de periodos anteriores	0202	50	5011	100	0.00	0.00	0.00	0.00	0.00	0.00	0.00
3	1	1	1	03	Disminución de saldos disponibles de periodos anteriores	0202	50	5011	121	0.00	552,861.50	552,861.50	0.00	0.00	552,861.50	0.00
3	1	1	1	03	Disminución de saldos disponibles de periodos anteriores	0201	10	0100	121	0.00	3,767,159.73	3,767,159.73	0.00	0.00	3,767,159.73	0.00
Total general										16,352,248.00	4,428,491.70	20,780,739.70	7,062,549.70	1,316,529.00	8,379,078.70	12,402,661.00


 ELABORADOR POR




 REVISADO POR




 AUTORIZADO POR