

MINISTERIO DE HACIENDA
DIRECCIÓN GENERAL DE PRESUPUESTO
EJECUCIÓN TRIMESTRAL DE LOS GASTOS Y APLICACIONES FINANCIERAS POR DESTINO DE FONDOS Y ESTRUCTURA PROGRAMÁTICA
CORRESPONDIENTE A 4to. OCTUBRE - DICIEMBRE DEL AÑO 2025

CÓDIGO DEL CAPITULO : 7166
DENOMINACIÓN : JUNTA DEL DISTRITO MUNICIPAL BARRO ARRIBA

Destino de Fondos	Estructura Programática					Clasificador del Gasto						Presupuesto				Devengado								
	Partidas no Adj. Programas	Programa	Proyecto	Actividad / Otros	Código BMP	Tipo	Objeto	Cuenta	Sub-Cuenta	Auxiliar	Denominación del Gasto	Función	Fuente de Financiamiento	Fuente Especifica	Organismo Financiadore	Original	Modificaciones	Vigente	Acumulado Anterior	Trimestre	A la Fecha	% Devengado a la Fecha	Balance Disponible	% Balance Disponible
P	1										Normas, Políticas y Administración Municipal	1101	20	1955	100	3,987,613.75	165,834.52	4,153,448.27	2,719,204.48	1,401,520.84	4,120,725.32	99.21	46,648.20	1.12
P	1	0									Normas y Segulmientos	1101	20	1955	100	3,987,613.75	165,834.52	4,153,448.27	2,719,204.48	1,401,520.84	4,120,725.32	99.21	46,648.20	1.12
P	1	0	0001								REMUNERACIONES Y CONTRIBUCIONES	1101	20	1955	100	1,134,400.00	-5,000.00	1,129,400.00	787,050.00	336,350.00	1,123,400.00	99.47	6,000.00	0.53
P	1	0	0001			2	1				REMUNERACIONES	1101	20	1955	100	1,001,000.00	0.00	1,001,000.00	693,000.00	308,000.00	1,001,000.00	100.00	0.00	0.00
P	1	0	0001			2	1	11	111		Sueldos fijos	1101	20	1955	100	924,000.00	0.00	924,000.00	693,000.00	231,000.00	924,000.00	100.00	0.00	0.00
P	1	0	0001			2	1	11	111	1	Sueldos fijos	1101	20	1955	100	924,000.00	0.00	924,000.00	693,000.00	231,000.00	924,000.00	100.00	0.00	0.00
P	1	0	0001			2	1	11	114		Sueldo anual no.13	1101	20	1955	100	77,000.00	0.00	77,000.00	0.00	77,000.00	77,000.00	100.00	0.00	0.00
P	1	0	0001			2	1	11	114	1	Sueldo anual no.13	1101	20	1955	100	77,000.00	0.00	77,000.00	0.00	77,000.00	77,000.00	100.00	0.00	0.00
P	1	0	0001			2	1	13			DIETAS Y GASTOS DE REPRESENTACION	1101	20	1955	100	92,400.00	36,000.00	128,400.00	94,050.00	28,350.00	122,400.00	95.33	6,000.00	4.67
P	1	0	0001			2	1	13	132		Gastos de representación	1101	20	1955	100	92,400.00	36,000.00	128,400.00	94,050.00	28,350.00	122,400.00	95.33	6,000.00	4.67
P	1	0	0001			2	1	13	132	1	Gastos de representación en el país	1101	20	1955	100	92,400.00	36,000.00	128,400.00	94,050.00	28,350.00	122,400.00	95.33	6,000.00	4.67
P	1	0	0001			2	1	15			CONTRIBUCIONES A LA SEGURIDAD SOCIAL	1101	20	1955	100	41,000.00	-41,000.00	0.00	0.00	0.00	0.00	100.00	0.00	100.00
P	1	0	0001			2	1	15	151		Contribuciones al seguro de salud	1101	20	1955	100	18,000.00	-18,000.00	0.00	0.00	0.00	0.00	100.00	0.00	100.00
P	1	0	0001			2	1	15	151	1	Contribuciones al seguro de salud	1101	20	1955	100	18,000.00	-18,000.00	0.00	0.00	0.00	0.00	100.00	0.00	100.00
P	1	0	0001			2	1	15	152		Contribuciones al seguro de pensiones	1101	20	1955	100	18,000.00	-18,000.00	0.00	0.00	0.00	0.00	100.00	0.00	100.00
P	1	0	0001			2	1	15	152	1	Contribuciones al seguro de pensiones	1101	20	1955	100	18,000.00	-18,000.00	0.00	0.00	0.00	0.00	100.00	0.00	100.00
P	1	0	0001			2	1	15	153		Contribuciones al seguro de riesgo laboral	1101	20	1955	100	5,000.00	-5,000.00	0.00	0.00	0.00	0.00	100.00	0.00	100.00
P	1	0	0001			2	1	15	153	1	Contribuciones al seguro de riesgo laboral	1101	20	1955	100	5,000.00	-5,000.00	0.00	0.00	0.00	0.00	100.00	0.00	100.00
P	1	0	0003								Administración Municipal	1101	20	1955	100	2,128,300.00	138,900.85	2,267,200.85	1,445,118.65	804,533.25	2,249,651.90	99.23	31,474.20	1.39
P	1	0	0003			2	1				REMUNERACIONES Y CONTRIBUCIONES	1101	20	1955	100	2,128,300.00	126,522.85	2,254,822.85	1,432,740.85	804,533.25	2,237,273.90	99.22	19,096.20	0.89
P	1	0	0003			2	1	11			REMUNERACIONES	1101	20	1955	100	1,653,800.00	-27,000.00	1,626,800.00	1,260,970.33	654,558.25	1,615,528.58	99.38	12,818.67	0.70
P	1	0	0003			2	1	11	111		Sueldos fijos	1101	20	1955	100	1,711,200.00	-27,000.00	1,684,200.00	1,260,970.33	414,758.25	1,675,728.58	99.50	10,018.67	0.59
P	1	0	0003			2	1	11	111	1	Sueldos fijos	1101	20	1955	100	1,711,200.00	-27,000.00	1,684,200.00	1,260,970.33	414,758.25	1,675,728.58	99.50	10,018.67	0.59
P	1	0	0003			2	1	11	114		Sueldo anual no.13	1101	20	1955	100	142,600.00	0.00	142,600.00	0.00	139,800.00	139,800.00	98.04	2,800.00	1.96
P	1	0	0003			2	1	11	114	1	Sueldo anual no.13	1101	20	1955	100	142,600.00	0.00	142,600.00	0.00	139,800.00	139,800.00	98.04	2,800.00	1.96
P	1	0	0003			2	1	12			SOBRESUELDOS	1101	20	1955	100	0.00	256,913.75	256,913.75	46,000.00	210,900.00	256,900.00	99.99	13.75	0.01
P	1	0	0003			2	1	12	122		Compensación	1101	20	1955	100	0.00	256,913.75	256,913.75	46,000.00	210,900.00	256,900.00	99.99	13.75	0.01
P	1	0	0003			2	1	12	122	3	Pago de horas extraordinarie	1101	20	1955	100	0.00	56,913.75	56,913.75	46,000.00	10,900.00	56,900.00	99.98	13.75	0.02
P	1	0	0003			2	1	12	122	8	Compensaciones especiales	1101	50	6011	109	0.00	200,000.00	200,000.00	0.00	200,000.00	200,000.00	100.00	0.00	0.00
P	1	0	0003			2	1	13			DIETAS Y GASTOS DE REPRESENTACION	1101	30	8998	102	206,500.00	-40,390.90	166,109.10	125,770.32	39,075.00	164,845.32	99.24	1,263.78	0.76
P	1	0	0003			2	1	13	131		Dieta	1101	30	8998	102	98,500.00	4,609.10	103,109.10	71,770.32	30,075.00	101,845.32	98.77	1,263.78	1.23
P	1	0	0003			2	1	13	131	1	Dieta en el país	1101	30	8998	102	98,500.00	4,609.10	103,109.10	71,770.32	30,075.00	101,845.32	98.77	1,263.78	1.23
P	1	0	0003			2	1	13	132		Gastos de representación	1101	20	1955	100	108,000.00	-45,000.00	63,000.00	54,000.00	9,000.00	63,000.00	100.00	0.00	0.00

Nota: Los Ayuntamientos y Juntas de Distrito Municipales utilizan la cantidad de programas descuyendo a las actividades que se desarrollan en el mismo.

1-Coordinación General de la República, 2-Cancaría de Cuentas, 3-Comisión de Fiscalización y Control, 4-Ayuntamiento Municipal, 5-Dirección General de Presupuesto (DIGEPRES), 6-Dirección General de Contabilidad Gubernamental (DIGECOG)




MINISTERIO DE HACIENDA
DIRECCIÓN GENERAL DE PRESUPUESTO
EJECUCIÓN TRIMESTRAL DE LOS GASTOS Y APLICACIONES FINANCIERAS POR DESTINO DE FONDOS Y ESTRUCTURA PROGRAMÁTICA
CORRESPONDIENTE A 4to. OCTUBRE - DICIEMBRE DEL AÑO 2025

CÓDIGO DEL CAPÍTULO : 7166
DENOMINACIÓN : JUNTA DEL DISTRITO MUNICIPAL BARRO ARRIBA

Destino de Fondos	Estructura Programática					Clasificador del Gasto						Presupuesto			Devengado			Balanza Disponible	% Balanza Disponible							
	Partidas no Altig. Programa	Programa	Proyecto	Actividad / Obra	Codigo SNIP	Tipo	Objeto	Cuenta	Sub-Cuenta	Auxiliar	Denominación del Gasto	Función	Fuente de Financiamiento	Fuente Especifica	Organismo Financiador	Original	Modificaciones			Vigente	Acumulado Anterior	Trimestre	A la Fecha	% Devengado a la Fecha	24 = 19 - 22	25 = 24 / 19
P	1	0	0003	2	1	13	132				1	Gastos de representación en el país	1101	20	1955	100	108,000.00	-45,000.00	63,000.00	54,000.00	9,000.00	63,000.00	100.00	0.00	0.00	
P	1	0	0003	2	1	15						CONTRIBUCIONES A LA SEGURIDAD SOCIAL	1101	30	9905	102	68,000.00	-63,000.00	5,000.00	0.00	0.00	0.00	0.00	5,000.00	100.00	
P	1	0	0003	2	1	15	151					Contribuciones al seguro de salud	1101	30	9905	102	31,000.00	-31,000.00	0.00	0.00	0.00	0.00	0.00	100.00	0.00	100.00
P	1	0	0003	2	1	15	151				1	Contribuciones al seguro de salud	1101	30	9905	102	31,000.00	-31,000.00	0.00	0.00	0.00	0.00	0.00	100.00	0.00	100.00
P	1	0	0003	2	1	15	152					Contribuciones al seguro de pensiones	1101	30	9908	102	30,000.00	-25,000.00	5,000.00	0.00	0.00	0.00	0.00	5,000.00	100.00	
P	1	0	0003	2	1	15	152				1	Contribuciones al seguro de pensiones	1101	30	9908	102	30,000.00	-25,000.00	5,000.00	0.00	0.00	0.00	0.00	5,000.00	100.00	
P	1	0	0003	2	1	15	153					Contribuciones al seguro de riesgo laboral	1101	20	1955	100	7,000.00	-7,000.00	0.00	0.00	0.00	0.00	0.00	100.00	0.00	100.00
P	1	0	0003	2	1	15	153				1	Contribuciones al seguro de riesgo laboral	1101	20	1955	100	7,000.00	-7,000.00	0.00	0.00	0.00	0.00	0.00	100.00	0.00	100.00
P	1	0	0003	2	2	2						CONTRATACIÓN DE SERVICIOS	1101	10	0100	121	0.00	12,378.00	12,378.00	12,378.00	0.00	12,378.00	100.00	12,378.00	100.00	
P	1	0	0003	2	2	28						OTROS SERVICIOS NO INCLUIDOS EN CONCEPTOS ANTERIORES	1101	10	0100	121	0.00	12,378.00	12,378.00	12,378.00	0.00	12,378.00	100.00	12,378.00	100.00	
P	1	0	0003	2	2	28	288					Impuestos, derechos y tasas	1101	10	0100	121	0.00	12,378.00	12,378.00	12,378.00	0.00	12,378.00	100.00	12,378.00	100.00	
P	1	0	0003	2	2	28	288				1	Impuestos	1101	10	0100	121	0.00	12,378.00	12,378.00	12,378.00	0.00	12,378.00	100.00	12,378.00	100.00	
P	1	0	0004	2	1	11						Servicios Administrativos y Financieros	1102	20	1955	100	724,913.75	31,933.67	756,847.42	487,035.83	260,637.59	747,673.42	96.79	9,174.00	1.21	
P	1	0	0004	2	1	11						REMUNERACIONES Y CONTRIBUCIONES	1102	20	1955	100	697,913.75	36,742.77	734,656.52	468,000.00	257,900.00	725,900.00	98.81	8,756.52	1.19	
P	1	0	0004	2	1	11						REMUNERACIONES	1102	20	1955	100	572,000.00	0.00	572,000.00	396,000.00	176,000.00	572,000.00	100.00	0.00	0.00	
P	1	0	0004	2	1	11	111					Sueldos fijos	1102	20	1955	100	528,000.00	0.00	528,000.00	396,000.00	132,000.00	528,000.00	100.00	0.00	0.00	
P	1	0	0004	2	1	11	111				1	Sueldos fijos	1102	20	1955	100	528,000.00	0.00	528,000.00	396,000.00	132,000.00	528,000.00	100.00	0.00	0.00	
P	1	0	0004	2	1	11	114					Sueldo anual no.13	1102	20	1955	100	44,000.00	0.00	44,000.00	0.00	44,000.00	44,000.00	100.00	0.00	0.00	
P	1	0	0004	2	1	11	114				1	Sueldo anual no.13	1102	20	1955	100	44,000.00	0.00	44,000.00	0.00	44,000.00	44,000.00	100.00	0.00	0.00	
P	1	0	0004	2	1	12						SOBRESUELDOS	1102	20	1955	100	84,000.00	74,000.00	158,000.00	72,000.00	81,900.00	153,900.00	97.41	4,100.00	2.59	
P	1	0	0004	2	1	12	122					Compensación	1102	20	1955	100	84,000.00	74,000.00	158,000.00	72,000.00	81,900.00	153,900.00	97.41	4,100.00	2.59	
P	1	0	0004	2	1	12	122				8	Compensaciones especiales	1102	20	1955	100	84,000.00	74,000.00	158,000.00	72,000.00	81,900.00	153,900.00	97.41	4,100.00	2.59	
P	1	0	0004	2	1	13						DIETAS Y GASTOS DE REPRESENTACION	1102	10	0100	121	0.00	4,656.52	4,656.52	0.00	0.00	0.00	0.00	4,656.52	100.00	
P	1	0	0004	2	1	13	131					Dietas	1102	10	0100	121	0.00	4,656.52	4,656.52	0.00	0.00	0.00	0.00	4,656.52	100.00	
P	1	0	0004	2	1	13	131				1	Dietas en el país	1102	10	0100	121	0.00	4,656.52	4,656.52	0.00	0.00	0.00	0.00	4,656.52	100.00	
P	1	0	0004	2	1	15						CONTRIBUCIONES A LA SEGURIDAD SOCIAL	1102	20	1955	100	41,913.75	-41,913.75	0.00	0.00	0.00	0.00	100.00	0.00	100.00	
P	1	0	0004	2	1	15	151					Contribuciones al seguro de salud	1102	20	1955	100	18,000.00	-18,000.00	0.00	0.00	0.00	0.00	100.00	0.00	100.00	
P	1	0	0004	2	1	15	151				1	Contribuciones al seguro de salud	1102	20	1955	100	18,000.00	-18,000.00	0.00	0.00	0.00	0.00	100.00	0.00	100.00	
P	1	0	0004	2	1	15	152					Contribuciones al seguro de pensiones	1102	20	1955	100	18,000.00	-18,000.00	0.00	0.00	0.00	0.00	100.00	0.00	100.00	
P	1	0	0004	2	1	15	152				1	Contribuciones al seguro de pensiones	1102	20	1955	100	18,000.00	-18,000.00	0.00	0.00	0.00	0.00	100.00	0.00	100.00	
P	1	0	0004	2	1	15	153					Contribuciones al seguro de riesgo laboral	1102	20	1955	100	5,913.75	-5,913.75	0.00	0.00	0.00	0.00	100.00	0.00	100.00	
P	1	0	0004	2	1	15	153				1	Contribuciones al seguro de riesgo laboral	1102	20	1955	100	5,913.75	-5,913.75	0.00	0.00	0.00	0.00	100.00	0.00	100.00	
P	1	0	0004	2	2	2						CONTRATACIÓN DE SERVICIOS	1102	20	1955	100	12,000.00	-1,586.55	10,413.45	7,258.30	2,737.59	9,998.97	95.99	417.48	4.01	


Nota: Los Ayuntamientos y Juntas de Distrito Municipales utilizarán la cantidad de programas de acuerdo a las actividades que se desarrollan en el mismo.
1-Correa General de la República, 2-Carrera de Cuentas, 3-Comisión de Fiscalización y Control, 4-Ayuntamiento Municipal, 5-Dirección General de Presupuesto (DIGEPRES), 6-Dirección General de Contabilidad Gubernamental (DIGCOG)



MINISTERIO DE HACIENDA
DIRECCIÓN GENERAL DE PRESUPUESTO
EJECUCIÓN TRIMESTRAL DE LOS GASTOS Y APLICACIONES FINANCIERAS POR DESTINO DE FONDOS Y ESTRUCTURA PROGRAMÁTICA
CORRESPONDIENTE A 4to. OCTUBRE - DICIEMBRE DEL AÑO 2025

CÓDIGO DEL CAPÍTULO : 7166
DENOMINACIÓN : JUNTA DEL DISTRITO MUNICIPAL BARRO ARRIBA

Destino de Fondos Pérdidas no Asig. Programas	Estructura Programática					Clasificador del Gasto										Presupuesto			Devengado			Balanza Disponible	% Balance Disponible		
	Programa	Proyecto	Actividad / Obra	Código SNIP	Tipo	Objeto	Cuenta	Sub-Cuenta	Auxiliar	Denominación del Gasto	Función	Fuente de Financiamiento	Fuente Específica	Organismo Financiado	Original	Modificaciones	Vigente	Acumulado Anterior	Trimestre	A la Fecha	% Devengado a la Fecha				
																								1	2
P	1	0	0004		2	2	28			OTROS SERVICIOS NO INCLUIDOS EN CONCEPTOS ANTERIORES	1102	20	1955	100	12,000.00	-1,586.55	10,413.45	7,258.38	2,737.59	9,995.97	95.99	417.48	4.01		
P	1	0	0004		2	2	28	282		Comisiones y gastos bancarios	1102	20	1955	100	12,000.00	-1,586.55	10,413.45	7,258.38	2,737.59	9,995.97	95.99	417.48	4.01		
P	1	0	0004		2	2	28	282	1	Comisiones y gastos bancarios	1102	20	1955	100	12,000.00	-1,586.55	10,413.45	7,258.38	2,737.59	9,995.97	95.99	417.48	4.01		
P	1	0	0004		2	3				MATERIALES Y SUMINISTROS	1102	20	1955	100	15,000.00	-3,222.55	11,777.45	11,777.45	0.00	11,777.45	100.00	0.00	0.00		
P	1	0	0004		2	3	33			PRODUCTOS DE PAPEL, CARTON E IMPRESOS	1102	20	1955	100	15,000.00	-3,222.55	11,777.45	11,777.45	0.00	11,777.45	100.00	0.00	0.00		
P	1	0	0004		2	3	33	336		Especies timbradas y valoradas	1102	20	1955	100	15,000.00	-3,222.55	11,777.45	11,777.45	0.00	11,777.45	100.00	0.00	0.00		
P	98	0	0004		2	3	33	336	1	Especies timbradas y valoradas	1102	20	1955	100	15,000.00	-3,222.55	11,777.45	11,777.45	0.00	11,777.45	100.00	0.00	0.00		
P	98	0	0000							Adm. de Contribuciones Especiales (Transf. Priv.)	4510	20	1955	100	60,000.00	51,000.00	111,000.00	66,000.00	45,000.00	111,000.00	100.00	0.00	0.00		
P	98	0	0000							Adm. de Contribuciones Especiales (Transf. Priv.)	4510	20	1955	100	60,000.00	51,000.00	111,000.00	66,000.00	45,000.00	111,000.00	100.00	0.00	0.00		
P	98	0	0000		2	4				TRANSFERENCIAS CORRIENTES	4510	20	1955	100	60,000.00	51,000.00	111,000.00	66,000.00	45,000.00	111,000.00	100.00	0.00	0.00		
P	98	0	0000		2	4	41			TRANSFERENCIAS CORRIENTES AL SECTOR PRIVADO	4510	20	1955	100	60,000.00	51,000.00	111,000.00	66,000.00	45,000.00	111,000.00	100.00	0.00	0.00		
P	98	0	0000		2	4	41	416		Transferencias corrientes a asociaciones sin fines de lucro y partidos políticos	4510	20	1955	100	60,000.00	51,000.00	111,000.00	66,000.00	45,000.00	111,000.00	100.00	0.00	0.00		
P	98	0	0000		2	4	41	416	1	Transferencias corrientes a asociaciones sin fines de lucro	4510	20	1955	100	60,000.00	51,000.00	111,000.00	66,000.00	45,000.00	111,000.00	100.00	0.00	0.00		
																	4,047,613.75	216,834.52	4,264,448.27	2,785,204.48	1,446,520.84	4,231,725.32	99.23	46,648.20	1.09



MINISTERIO DE HACIENDA
DIRECCIÓN GENERAL DE PRESUPUESTO
EJECUCIÓN TRIMESTRAL DE LOS GASTOS Y APLICACIONES FINANCIERAS POR DESTINO DE FONDOS Y ESTRUCTURA PROGRAMÁTICA
CORRESPONDIENTE A 4to. OCTUBRE - DICIEMBRE DEL AÑO 2025

CÓDIGO DEL CAPÍTULO : 7166
DENOMINACIÓN : JUNTA DEL DISTRITO MUNICIPAL BARRO ARRIBA

Destino de Fondos	Estructura Programática						Clasificador del Gasto					Presupuesto				Devengado			Balance Disponible	% Balance Disponible				
	Partidas no Asig.	Programa	Proyecto	Actividad / Obra	Código SHIP	Tipo	Objeto	Cuenta	Sub-Cuenta	Auxiliar	Denominación del Gasto	Función	Fuente de Financiamiento	Fuente Específica	Organismo Financiador	Original	Modificaciones	Vigente			Acumulado Anterior	Trimestre	A la Fecha	% Devengado a la Fecha
S	1	0									Normas, Políticas y Administración Municipal	1102	20	1955	100	1,233,200.00	85,307.24	1,288,507.24	772,643.89	505,168.91	1,277,809.40	99.17	10,897.84	0.83
S	1	0									Normas y Seguidientos	1102	20	1955	100	348,000.00	-154,000.00	194,000.00	148,300.00	45,000.00	193,300.00	99.64	700.00	0.38
S	1	0	0001				2	1			REMUNERACIONES Y CONTRIBUCIONES	1102	20	1955	100	180,000.00	0.00	180,000.00	135,000.00	45,000.00	180,000.00	100.00	0.00	0.00
S	1	0	0001				2	1	12		SOBRESUELDOS	1102	20	1955	100	180,000.00	0.00	180,000.00	135,000.00	45,000.00	180,000.00	100.00	0.00	0.00
S	1	0	0001				2	1	12	122	Compensación	1102	20	1955	100	180,000.00	0.00	180,000.00	135,000.00	45,000.00	180,000.00	100.00	0.00	0.00
S	1	0	0001				2	1	12	122	Compensaciones especiales	1102	20	1955	100	180,000.00	0.00	180,000.00	135,000.00	45,000.00	180,000.00	100.00	0.00	0.00
S	1	0	0001				2	3			MATERIALES Y SUMINISTROS	1101	20	1955	100	168,000.00	-154,000.00	14,000.00	13,300.00	0.00	13,300.00	95.00	700.00	5.00
S	1	0	0001				2	3	37		COMBUSTIBLES, LUBRICANTES, PRODUCTOS QUÍMICOS Y CONEXOS	1101	20	1955	100	168,000.00	-154,000.00	14,000.00	13,300.00	0.00	13,300.00	95.00	700.00	5.00
S	1	0	0001				2	3	37	371	Combustibles y lubricantes	1101	20	1955	100	168,000.00	-154,000.00	14,000.00	13,300.00	0.00	13,300.00	95.00	700.00	5.00
S	1	0	0001				2	3	37	371	Gasolina	1101	20	1955	100	168,000.00	-154,000.00	14,000.00	13,300.00	0.00	13,300.00	95.00	700.00	5.00
S	1	0	0003								Administración Municipal	1101	50	5011	109	657,000.00	233,659.05	890,659.05	474,066.97	407,916.42	881,983.39	99.03	8,575.66	0.97
S	1	0	0003				2	1			REMUNERACIONES Y CONTRIBUCIONES	1101	50	5011	109	0.00	139,500.00	139,500.00	0.00	139,500.00	139,500.00	100.00	0.00	0.00
S	1	0	0003				2	1	11		REMUNERACIONES	1101	50	5011	109	0.00	139,500.00	139,500.00	0.00	139,500.00	139,500.00	100.00	0.00	0.00
S	1	0	0003				2	1	11	112	Remuneraciones al personal con carácter transitorio	1101	50	5011	109	0.00	139,500.00	139,500.00	0.00	139,500.00	139,500.00	100.00	0.00	0.00
S	1	0	0003				2	1	11	112	Sueldos al personal por servicios especiales	1101	50	5011	109	0.00	139,500.00	139,500.00	0.00	139,500.00	139,500.00	100.00	0.00	0.00
S	1	0	0003				2	2			CONTRATACIÓN DE SERVICIOS	1101	20	1955	100	543,000.00	-85,438.95	477,561.05	330,652.46	144,815.12	475,467.58	99.56	2,093.47	0.44
S	1	0	0003				2	2			SERVICIOS BASICOS	1101	20	1955	100	165,000.00	-131,308.00	33,700.00	25,545.93	8,154.07	33,700.00	100.00	0.00	0.00
S	1	0	0003				2	2	21		Teléfono local	1101	20	1955	100	60,000.00	-60,000.00	0.00	0.00	0.00	0.00	100.00	0.00	100.00
S	1	0	0003				2	2	21	213	Teléfono local	1101	20	1955	100	60,000.00	-60,000.00	0.00	0.00	0.00	0.00	100.00	0.00	100.00
S	1	0	0003				2	2	21	215	Servicio de internet y televisión por cable	1101	20	1955	100	60,000.00	-60,000.00	0.00	0.00	0.00	0.00	100.00	0.00	100.00
S	1	0	0003				2	2	21	215	Servicio de internet y televisión por cable	1101	20	1955	100	60,000.00	-60,000.00	0.00	0.00	0.00	0.00	100.00	0.00	100.00
S	1	0	0003				2	2	21	216	Electricidad	1101	20	1955	100	45,000.00	-11,300.00	33,700.00	25,545.93	8,154.07	33,700.00	100.00	0.00	0.00
S	1	0	0003				2	2	21	216	Energía eléctrica	1101	20	1955	100	45,000.00	-11,300.00	33,700.00	25,545.93	8,154.07	33,700.00	100.00	0.00	0.00
S	1	0	0003				2	2	22		PUBLICIDAD IMPRESIÓN Y ENCUADERNACION	1101	20	1955	100	63,000.00	-36,500.00	26,500.00	21,800.00	5,000.00	26,500.00	100.00	0.00	0.00
S	1	0	0003				2	2	22	221	Publicidad y propaganda	1101	20	1955	100	48,000.00	-36,500.00	11,500.00	6,500.00	5,000.00	11,500.00	100.00	0.00	0.00
S	1	0	0003				2	2	22	221	Publicidad y propaganda	1101	20	1955	100	48,000.00	-36,500.00	11,500.00	6,500.00	5,000.00	11,500.00	100.00	0.00	0.00
S	1	0	0003				2	2	22	222	Impresión y encuadernación	1101	20	1955	100	15,000.00	0.00	15,000.00	15,000.00	0.00	15,000.00	100.00	0.00	0.00
S	1	0	0003				2	2	22	222	Impresión y encuadernación	1101	20	1955	100	15,000.00	0.00	15,000.00	15,000.00	0.00	15,000.00	100.00	0.00	0.00
S	1	0	0003				2	2	27		SERVICIOS DE CONSERVACION, REPARACIONES MENORES E INSTALACIONES TEMPORALES	1101	20	1955	100	25,000.00	2,500.00	27,500.00	22,791.53	3,500.00	26,291.53	95.61	1,208.47	4.39
S	1	0	0003				2	2	27	272	Mantenimiento y reparación de maquinaria y equipos	1101	20	1955	100	25,000.00	2,500.00	27,500.00	22,791.53	3,500.00	26,291.53	95.61	1,208.47	4.39

Nota: Los Ayuntamientos y Juntas de Distrito Municipales utilizarán la cantidad de programas de acuerdo a las actividades que se desarrollan en el mismo.

1-Correlativo General de la República, 2-Camara de Cuentas, 3-Comisión de Fiscalización y Control, 4-Ayuntamiento Municipal, 5-Dirección General de Presupuesto (DIGEPRES), 6-Dirección General de Contabilidad Gubernamental (DIGEG)



MINISTERIO DE HACIENDA
DIRECCION GENERAL DE PRESUPUESTO
APLICACIONES FINANCIERAS POR DESTINO DE FONDOS Y ESTRUCTURA PROGRAMATICA
CORRESPONDIENTE A 4to. OCTUBRE - DICIEMBRE DEL AÑO 2025

CODIGO DEL CAPITULO : 7168
DENOMINACION : JUNTA DEL DISTRITO MUNICIPAL BARRIO ARRIBA

Estructura Programática	Destino de Fondos	Partidas no Asig. Programas	Programa	Proyecto	Actividad / Obra	Código SNIP	Tipo	Objeto	Cuenta	Sub-Cuenta	Auxiliar	Denominación del Gasto	Función	Fuente de Financiamiento	Fuente Específica	Organismo Financiador	Original	Modificaciones	Vigente	Acumulado Anterior	Trimestre	A la Fecha	% Devengado a la Fecha	Balance Disponible	% Balance Disponible	
																										12
												Mantenimiento y reparación de muebles y equipos de oficina	1101	20	1855	100		25,000.00	2,500.00	27,500.00	22,791.53	3,500.00	20,291.53	95.61	1,208.47	4.30
												OTROS SERVICIOS NO INCLUIDOS EN CONCEPTOS ANTERIORES	1101	20	1855	100		280,000.00	99,861.05	389,861.05	280,815.00	128,181.05	388,976.05	99.77	855.00	0.23
												Organización de eventos y festividades	1101	20	1855	100		50,000.00	59,861.05	109,861.05	50,815.00	58,161.05	108,976.05	99.19	855.00	0.81
												Eventos generales	1101	20	1855	100		50,000.00	59,861.05	109,861.05	50,815.00	58,161.05	108,976.05	99.19	855.00	0.81
												Servicios Técnicos y Profesionales	1102	20	1855	100		240,000.00	40,000.00	280,000.00	210,000.00	70,000.00	280,000.00	100.00	0.00	0.00
												Otros servicios técnicos profesionales	1102	20	1855	100		240,000.00	40,000.00	280,000.00	210,000.00	70,000.00	280,000.00	100.00	0.00	0.00
												MATERIALES Y SUMINISTROS	1101	20	1855	100		85,000.00	140,348.00	225,348.00	99,334.51	123,601.30	222,935.81	98.93	2,412.19	1.97
												Alimentos y productos agroforestales	1101	20	1855	100		0.00	0.00	0.00	0.00	0.00	0.00	100.00	0.00	100.00
												Productos agroforestales y pecuarios	1101	20	1855	100		0.00	0.00	0.00	0.00	0.00	0.00	100.00	0.00	100.00
												Productos agrícolas	1101	20	1855	100		20,000.00	-200.00	19,800.00	19,800.00	0.00	19,800.00	100.00	0.00	100.00
												TEXTILES Y VESTIARIOS	1101	20	1855	100		20,000.00	-200.00	19,800.00	19,800.00	0.00	19,800.00	100.00	0.00	100.00
												Prendas de vestir	1101	20	1855	100		20,000.00	-200.00	19,800.00	19,800.00	0.00	19,800.00	100.00	0.00	100.00
												PRENDAS DE VESTIR	1101	20	1855	100		20,000.00	-200.00	19,800.00	19,800.00	0.00	19,800.00	100.00	0.00	100.00
												PRODUCTOS DE PAPEL, CARTON E IMPRESOS	1101	20	1855	100		15,000.00	11,248.00	26,248.00	10,481.55	15,786.45	26,248.00	100.00	0.00	0.00
												Especie imprimadas y volantes	1101	20	1855	100		15,000.00	11,248.00	26,248.00	10,481.55	15,786.45	26,248.00	100.00	0.00	0.00
												PRODUCTOS DE CUERO, CAUCHO Y PLASTICO	1101	20	1855	100		20,000.00	-20,000.00	0.00	0.00	0.00	0.00	100.00	0.00	100.00
												Especie trinchadas y volantes	1101	20	1855	100		20,000.00	-20,000.00	0.00	0.00	0.00	0.00	100.00	0.00	100.00
												Artículos de plástico	1101	20	1855	100		20,000.00	-20,000.00	0.00	0.00	0.00	0.00	100.00	0.00	100.00
												ARTICULOS DE PLASTICO	1101	20	1855	100		20,000.00	-20,000.00	0.00	0.00	0.00	0.00	100.00	0.00	100.00
												COMBUSTIBLES, LUBRICANTES, PRODUCTOS QUIMICOS Y COMEXOS	1101	60	8611	189		0.00	60,500.00	60,500.00	0.00	60,475.00	60,475.00	99.96	25.00	0.04
												Combustibles y lubricantes	1101	50	5011	109		0.00	60,500.00	60,500.00	0.00	60,475.00	60,475.00	99.96	25.00	0.04
												PRODUCTOS Y UTILES VARIOS	1101	20	1855	100		30,000.00	88,800.00	118,800.00	69,072.86	47,339.85	116,412.81	97.89	2,397.19	2.01
												MATERIAL PARA IMPRESA	1101	20	1855	100		15,000.00	-3,000.00	12,000.00	6,508.40	3,491.60	12,000.00	100.00	0.00	0.00
												MATERIAL PARA IMPRESA	1101	20	1855	100		15,000.00	-3,000.00	12,000.00	6,508.40	3,491.60	12,000.00	100.00	0.00	0.00
												Utiles de escritorio, oficina informática y de enseñanza	1101	20	1855	100		15,000.00	22,050.00	37,050.00	24,625.45	11,406.79	36,032.24	97.25	1,017.76	2.75
												Utiles de escritorio, oficina informática y de enseñanza	1101	20	1855	100		15,000.00	22,050.00	37,050.00	24,625.45	11,406.79	36,032.24	97.25	1,017.76	2.75
												Productos y útiles varios no identificados procedentes de (I.L.P.)	1101	20	1855	100		0.00	69,750.00	69,750.00	35,938.11	32,441.48	68,380.57	98.04	1,369.43	1.90
												Productos y Utiles Varios n.l.p	1101	20	1855	100		0.00	69,750.00	69,750.00	35,938.11	32,441.48	68,380.57	98.04	1,369.43	1.90
												BIENES MUEBLES, INMUEBLES E INTANGIBLES	1101	20	1855	100		29,000.00	19,250.00	48,250.00	44,080.00	68,380.57	116,630.57	91.36	4,579.00	8.64
												MOBILIARIO Y EQUIPO	1101	20	1855	100		29,000.00	19,250.00	48,250.00	44,080.00	68,380.57	116,630.57	91.36	4,579.00	8.64
																		42,930.00	38,780.00	81,710.00	80,290.00	90.29	4,470.00	9.71		

Nota: Las Aportaciones y Anexas de Dinero Manuscritas utilizan la cantidad de programas devengados a las unidades que se detallan en el informe.
 1-Comisión General de la Impresión, 2- Comisión de Cuentas, 3-Comisión de Fideicomiso y Control, 4- Ayuntamiento Municipal, 5- Dirección General de Presupuesto (D02P033), 6- Dirección General de Contabilidad Gubernamental (D02C033)



Pls. 5 de 17

MINISTERIO DE HACIENDA
DIRECCIÓN GENERAL DE PRESUPUESTO
EJECUCIÓN TRIMESTRAL DE LOS GASTOS Y APLICACIONES FINANCIERAS POR DESTINO DE FONDOS Y ESTRUCTURA PROGRAMÁTICA
CORRESPONDIENTE A 4to. OCTUBRE - DICIEMBRE DEL AÑO 2025

CÓDIGO DEL CAPITULO : 7166
DENOMINACIÓN : JUNTA DEL DISTRITO MUNICIPAL BARRO ARRIBA

Estructura Programática						Clasificador del Gasto					Presupuesto				Devengado										
Destino de Fondos	Partida no	Activ. Programática	Programa	Proyecto	Actividad / Otra	Código BNP	Tipo	Objeto	Cuenta	Sub-Cuenta	Auxiliar	Denominación del Gasto	Función	Fuente de Financiamiento	Fuente Específica	Organismo Financiador	Original	Modificaciones	Vigente	Acumulado Anterior	Trimestre	A la Fecha	% Devengado a la Fecha	Balance Disponible	% Balance Disponible
1	2	3	4	5	6	7	8	9	10	11	12	13	14	15	16	17	18	19 = 17 + 0 - 18	20	21	22 = 20 + 21	23 = 22 / 19	24 = 19 - 22	25 = 24 / 19	
S	1	0	0003	2	6	61	614					Electrodomesticos	1101	20	1955	100	0,00	42,930,00	42,930,00	38,760,00	0,00	38,760,00	90,29	4,170,00	9,71
S	1	0	0003	2	6	61	614	1				Electrodomesticos	1101	20	1955	100	0,00	42,930,00	42,930,00	38,760,00	0,00	38,760,00	90,29	4,170,00	9,71
S	1	0	0003	2	6	65						MAQUINARIA, OTROS EQUIPOS Y HERRAMIENTAS	1101	20	1955	100	29,000,00	-23,680,00	5,320,00	5,320,00	0,00	5,320,00	100,00	0,00	0,00
S	1	0	0003	2	6	65	657					Herramientas y máquinas-herramientas	1101	20	1955	100	29,000,00	-23,680,00	5,320,00	5,320,00	0,00	5,320,00	100,00	0,00	0,00
S	1	0	0003	2	6	65	657	1				Herramientas y máquinas-herramientas	1101	20	1955	100	29,000,00	-23,680,00	5,320,00	5,320,00	0,00	5,320,00	100,00	0,00	0,00
S	1	0	0004	2	6	65	657	1				Servicios Administrativos y Financieros	1102	20	1955	100	228,200,00	-24,351,81	203,848,19	150,276,92	52,249,09	202,526,01	99,35	1,322,18	0,65
S	1	0	0004	2	1							REMUNERACIONES Y CONTRIBUCIONES	1102	20	1955	100	36,000,00	-32,082,63	3,917,37	0,00	3,300,00	3,300,00	84,24	617,37	15,76
S	1	0	0004	2	1	13						DIETAS Y GASTOS DE REPRESENTACION	1102	20	1955	100	36,000,00	-32,082,63	3,917,37	0,00	3,300,00	3,300,00	84,24	617,37	15,76
S	1	0	0004	2	1	13	131					Dietas	1102	20	1955	100	36,000,00	-32,082,63	3,917,37	0,00	3,300,00	3,300,00	84,24	617,37	15,76
S	1	0	0004	2	1	13	131	1				Dietas en el país	1102	20	1955	100	36,000,00	-32,082,63	3,917,37	0,00	3,300,00	3,300,00	84,24	617,37	15,76
S	1	0	0004	2	2							CONTRATACIÓN DE SERVICIOS	1102	30	9998	102	192,200,00	7,730,82	199,930,82	150,276,92	48,949,09	199,226,01	99,65	704,81	0,35
S	1	0	0004	2	2	28						OTROS SERVICIOS NO INCLUIDOS EN CONCEPTOS ANTERIORES	1102	30	9998	102	192,200,00	7,730,82	199,930,82	150,276,92	48,949,09	199,226,01	99,65	704,81	0,35
S	1	0	0004	2	2	28	282					Comisiones y gastos bancarios	1102	30	9998	102	12,200,00	-369,18	11,830,82	7,176,92	3,949,09	11,126,01	94,04	704,81	5,96
S	1	0	0004	2	2	28	282	1				Comisiones y gastos bancarios	1102	30	9998	102	12,200,00	-369,18	11,830,82	7,176,92	3,949,09	11,126,01	94,04	704,81	5,96
S	1	0	0004	2	2	28	287					Servicios Técnicos y Profesionales	1102	20	1955	100	180,000,00	8,100,00	188,100,00	143,100,00	45,000,00	188,100,00	100,00	0,00	0,00
S	1	0	0004	2	2	28	287	2				Servicios jurídicos	1102	20	1955	100	180,000,00	8,100,00	188,100,00	143,100,00	45,000,00	188,100,00	100,00	0,00	0,00
S	12	0										Gestión y Administración de Servicios Públicos	1102	20	1955	100	2,557,421,05	263,059,93	2,820,480,98	1,951,894,37	856,941,79	2,808,836,16	99,59	14,144,82	0,50
S	12	0										Administración de los Servicios Públicos	1102	20	1955	100	2,557,421,05	263,059,93	2,820,480,98	1,951,894,37	856,941,79	2,808,836,16	99,59	14,144,82	0,50
S	12	0	0001	2	1							REMUNERACIONES Y CONTRIBUCIONES	1102	20	1955	100	2,257,960,00	291,311,67	2,519,291,67	1,727,379,17	791,412,50	2,518,791,67	99,98	3,000,00	0,12
S	12	0	0001	2	1	11						REMUNERACIONES	1102	20	1955	100	2,200,000,00	319,291,67	2,519,291,67	1,727,379,17	791,412,50	2,518,791,67	99,98	3,000,00	0,12
S	12	0	0001	2	1	11	111					Sueldos fijos	1102	20	1955	100	1,800,000,00	291,000,00	2,091,000,00	1,567,500,00	523,500,00	2,091,000,00	100,00	2,500,00	0,12
S	12	0	0001	2	1	11	111	1				Sueldos fijos	1102	20	1955	100	1,800,000,00	291,000,00	2,091,000,00	1,567,500,00	523,500,00	2,091,000,00	100,00	2,500,00	0,12
S	12	0	0001	2	1	11	114					Sueldo anual no.13	1102	20	1955	100	150,000,00	28,291,67	178,291,67	0,00	177,791,67	177,791,67	99,72	500,00	0,28
S	12	0	0001	2	1	11	114	1				Sueldo anual no.13	1102	20	1955	100	150,000,00	28,291,67	178,291,67	0,00	177,791,67	177,791,67	99,72	500,00	0,28
S	12	0	0001	2	1	11	115					Prestaciones económicas	1102	20	1955	100	250,000,00	0,00	250,000,00	159,879,17	90,120,83	250,000,00	100,00	0,00	0,00
S	12	0	0001	2	1	11	115	3				Prestación laboral por desvinculación	1102	20	1955	100	250,000,00	0,00	250,000,00	159,879,17	90,120,83	250,000,00	100,00	0,00	0,00
S	12	0	0001	2	1	15						CONTRIBUCIONES A LA SEGURIDAD SOCIAL	1102	30	9998	102	57,980,00	-57,980,00	0,00	0,00	0,00	0,00	100,00	0,00	100,00
S	12	0	0001	2	1	15	151					Contribuciones al seguro de salud	1102	30	9998	102	22,720,00	-22,720,00	0,00	0,00	0,00	0,00	100,00	0,00	100,00
S	12	0	0001	2	1	15	151	1				Contribuciones al seguro de salud	1102	30	9998	102	22,720,00	-22,720,00	0,00	0,00	0,00	0,00	100,00	0,00	100,00
S	12	0	0001	2	1	15	152					Contribuciones al seguro de pensiones	1102	30	9998	102	22,720,00	-22,720,00	0,00	0,00	0,00	0,00	100,00	0,00	100,00
S	12	0	0001	2	1	15	152	1				Contribuciones al seguro de pensiones	1102	30	9998	102	22,720,00	-22,720,00	0,00	0,00	0,00	0,00	100,00	0,00	100,00
S	12	0	0001	2	1	15	153					Contribuciones al seguro de riesgo laboral	1102	20	1955	100	12,540,00	-12,540,00	0,00	0,00	0,00	0,00	100,00	0,00	100,00

Nota: Los Ayuntamientos y Juntas de Distrito Municipales utilizarán la cantidad de programas de acuerdo a las actividades que se desarrollan en el mismo.
1-Comisión General de la República, 2- Cámara de Cuentas, 3-Comisión de Fiscalización y Control, 4- Ayuntamiento Municipal, 5- Dirección General de Presupuesto (DIGEPRES), 6- Dirección General de Contabilidad Gubernamental




MINISTERIO DE HACIENDA
DIRECCIÓN GENERAL DE PRESUPUESTO
EJECUCIÓN TRIMESTRAL DE LOS GASTOS Y APLICACIONES FINANCIERAS POR DESTINO DE FONDOS Y ESTRUCTURA PROGRAMÁTICA
CORRESPONDIENTE A 4to. OCTUBRE - DICIEMBRE DEL AÑO 2025

CÓDIGO DEL CAPÍTULO : 7166
DENOMINACIÓN : JUNTA DEL DISTRITO MUNICIPAL BARRO ARRIBA

Destino de Fondos	Estructura Programática						Clasificador del Gasto					Presupuesto				Devengado			Balance Disponible	% Balance Disponible				
	Fondo no Asig. Programas	Programa	Proyecto	Actividad / Otros	Código BIP	Tipo	Objeto	Cuenta	Sub-Cuenta	Auxiliar	Denominación del Gasto	Función	Fuente de Financiamiento	Fuente Específica	Organismo Financiado	Original	Modificaciones	Vigente			Acumulado Anterior	Trimestre	A la Fecha	% Devengado a la Fecha
	12	0	0001	2	1	15	153	1			Contribuciones al seguro de riesgo laboral	1102	20	1955	100	12,540.00	-12,540.00	0.00	0.00	0.00	0.00	100.00	0.00	100.00
	12	0	0001	2	3						MATERIALES Y SUMINISTROS	1102	20	1955	100	180,000.00	104,189.31	284,189.31	207,615.20	65,529.29	273,144.49	96.11	11,044.82	3.89
	12	0	0001	2	3	31					ALIMENTOS Y PRODUCTOS AGROFORESTALES	1102	20	1955	100	180,000.00	104,189.31	284,189.31	207,615.20	65,529.29	273,144.49	96.11	11,044.82	3.89
	12	0	0001	2	3	31	311				Alimentos y bebidas para personas	1102	20	1955	100	180,000.00	104,189.31	284,189.31	207,615.20	65,529.29	273,144.49	96.11	11,044.82	3.89
	12	0	0001	2	3	31	311	1			Alimentos y bebidas para personas	1102	20	1955	100	180,000.00	104,189.31	284,189.31	207,615.20	65,529.29	273,144.49	96.11	11,044.82	3.89
	12	0	0005								Administración y Reparación de Unidades Motorizadas	2102	20	1955	100	119,441.05	-102,441.05	17,000.00	0.00	0.00	16,900.00	99.41	100.00	0.59
	12	0	0005	2	2						CONTRATACIÓN DE SERVICIOS	2102	20	1955	100	19,441.05	-19,441.05	0.00	0.00	0.00	0.00	100.00	0.00	100.00
	12	0	0005	2	2	26					SEGUROS	2102	20	1955	100	19,441.05	-19,441.05	0.00	0.00	0.00	0.00	100.00	0.00	100.00
	12	0	0005	2	2	26	262				Seguro de bienes muebles	2102	20	1955	100	19,441.05	-19,441.05	0.00	0.00	0.00	0.00	100.00	0.00	100.00
	12	0	0005	2	2	26	262	1			Seguro de bienes muebles	2102	20	1955	100	19,441.05	-19,441.05	0.00	0.00	0.00	0.00	100.00	0.00	100.00
	12	0	0005	2	3						MATERIALES Y SUMINISTROS	1101	50	1955	109	100,000.00	-83,000.00	17,000.00	16,900.00	0.00	16,900.00	99.41	100.00	0.59
	12	0	0005	2	3	37					COMBUSTIBLES, LUBRICANTES, PRODUCTOS QUÍMICOS Y CONEXOS	1101	50	1955	109	0.00	0.00	0.00	0.00	0.00	0.00	100.00	0.00	100.00
	12	0	0005	2	3	37	371				Combustibles y lubricantes	1101	50	1955	109	0.00	0.00	0.00	0.00	0.00	0.00	100.00	0.00	100.00
	12	0	0005	2	3	37	371	2			Gasoil	1101	50	1955	109	0.00	0.00	0.00	0.00	0.00	0.00	100.00	0.00	100.00
	12	0	0005	2	3	39					PRODUCTOS Y ÚTILES VARIOS	2102	30	9996	102	100,000.00	-83,000.00	17,000.00	16,900.00	0.00	16,900.00	99.41	100.00	0.59
	12	0	0005	2	3	39	396				Otros repuestos y accesorios menores	2102	30	9996	102	100,000.00	-83,000.00	17,000.00	16,900.00	0.00	16,900.00	99.41	100.00	0.59
	12	0	0005	2	3	39	396	1			Otros repuestos y accesorios menores	2102	30	9996	102	100,000.00	-83,000.00	17,000.00	16,900.00	0.00	16,900.00	99.41	100.00	0.59
	14	0									Gestión y Administración de Servicios Sociales	4510	30	9996	102	1,090,420.00	124,650.20	1,215,070.20	753,599.00	377,993.86	1,131,592.86	93.13	86,027.34	7.08
	14	0									Asistencia Social	4510	30	9996	102	1,090,420.00	124,650.20	1,215,070.20	753,599.00	377,993.86	1,131,592.86	93.13	86,027.34	7.08
	14	0	0001	2	2						CONTRATACIÓN DE SERVICIOS	4510	30	9996	152	90,420.00	-7,880.00	82,540.00	74,199.00	5,400.00	79,599.00	96.44	2,941.00	3.56
	14	0	0001	2	2	28					OTROS SERVICIOS NO INCLUIDOS EN CONCEPTOS ANTERIORES	4510	30	9996	102	90,420.00	-7,880.00	82,540.00	74,199.00	5,400.00	79,599.00	96.44	2,941.00	3.56
	14	0	0001	2	2	28	284				Servicios funerarios y gastos conexos	4510	30	9996	102	90,420.00	-7,880.00	82,540.00	74,199.00	5,400.00	79,599.00	96.44	2,941.00	3.56
	14	0	0001	2	2	28	284	1			Servicios funerarios y gastos conexos	4510	30	9996	102	90,420.00	-7,880.00	82,540.00	74,199.00	5,400.00	79,599.00	96.44	2,941.00	3.56
	14	0	0001	2	3						MATERIALES Y SUMINISTROS	4510	30	9995	102	0.00	7,440.00	7,440.00	0.00	7,440.00	7,440.00	100.00	0.00	0.00
	14	0	0001	2	3	31					ALIMENTOS Y PRODUCTOS AGROFORESTALES	4510	30	9995	102	0.00	7,440.00	7,440.00	0.00	7,440.00	7,440.00	100.00	0.00	0.00
	14	0	0001	2	3	31	311				Alimentos y bebidas para personas	4510	30	9995	102	0.00	7,440.00	7,440.00	0.00	7,440.00	7,440.00	100.00	0.00	0.00
	14	0	0001	2	3	31	311	1			Alimentos y bebidas para personas	4510	30	9995	102	0.00	7,440.00	7,440.00	0.00	7,440.00	7,440.00	100.00	0.00	0.00
	14	0	0001	2	4						TRANSFERENCIAS CORRIENTES	4510	20	1955	100	1,000,000.00	125,090.20	1,125,090.20	679,400.00	365,153.86	1,044,553.86	92.84	83,086.34	7.38
	14	0	0001	2	4	41					TRANSFERENCIAS CORRIENTES AL SECTOR PRIVADO	4510	20	1955	100	1,000,000.00	125,090.20	1,125,090.20	679,400.00	365,153.86	1,044,553.86	92.84	83,086.34	7.38

Nota: Los Ayuntamientos y Juntas de Distrito Municipales utilizarán la cantidad de programas de acuerdo a las actividades que se desarrollan en el mismo.
1-Cancelaría General de la República, 2-Cancera de Cuentas, 3-Comisión de Fijación y Control, 4-Ayuntamiento Municipal, 5-Dirección General de Presupuesto (DIGEPRES), 6-Dirección General de Contabilidad Gubernamental (DIGEG)



MINISTERIO DE HACIENDA
DIRECCIÓN GENERAL DE PRESUPUESTO
EJECUCIÓN TRIMESTRAL DE LOS GASTOS Y APLICACIONES FINANCIERAS POR DESTINO DE FONDOS Y ESTRUCTURA PROGRAMÁTICA
CORRESPONDIENTE A 4to. OCTUBRE - DICIEMBRE DEL AÑO 2025

CÓDIGO DEL CAPÍTULO : 7166
DENOMINACIÓN : JUNTA DEL DISTRITO MUNICIPAL BARRO ARRIBA

Destino de Fondos	Estructura Programática					Clasificador del Gasto						Presupuesto			Devengado			Balanza Disponible	% Balanza Disponible						
	Partidas no Asig. Programas	Programa	Proyecto	Actividad / Olera	Código BMP	Tipo	Objeto	Cuenta	Sub-Cuenta	Auxiliar	Denominación del Gasto	Función	Fuente de Financiamiento	Fuente Específica	Organismo Financiador	Original	Modificaciones			Vigente	Acumulado Anterior	Trimestre	A la Fecha	% Devengado a la Fecha	
1	2	3	4	5	6	7	8	9	10	11	12	13	14	15	16	17	18	19 = 17 + 0 - 18	20	21	22 = 20 + 21	23 = 22 / 19	24 = 19 - 22	25 = 24 / 19	
S	14	0	0001			2	4	41	412		Ayudas y donaciones a personas	4510	20	1955	100	1,000,000.00	125,000.20	1,125,000.20	679,400.00	365,153.86	1,044,553.86	92.84	83,086.34	7.38	
S		14	0	0001		2	4	41	412	1	Ayudas y donaciones programadas a hogares y personas	4510	20	1955	100	800,000.00	131,250.00	931,250.00	528,700.00	325,153.86	853,853.86	91.69	79,946.14	8.58	
S		14	0	0001		2	4	41	412	2	Ayudas y donaciones ocasionales a hogares y personas	4510	20	1955	100	200,000.00	-6,159.80	193,840.20	150,700.00	40,000.00	190,700.00	98.38	3,140.20	1.62	
S	98										Adm. de Contribuciones Especiales (Transf. Priv.)	4510	20	1955	100	138,000.00	60,900.00	198,900.00	140,200.00	57,900.00	197,200.00	99.15	1,700.00	0.85	
S	98		0									4510	20	1955	100	138,000.00	60,900.00	198,900.00	140,200.00	57,900.00	197,200.00	99.15	1,700.00	0.85	
S	98		0	0000							Adm. de Contribuciones Especiales (Transf. Priv.)	4510	20	1955	100	138,000.00	60,900.00	198,900.00	140,200.00	57,900.00	197,200.00	99.15	1,700.00	0.85	
S	98		0	0000		2	4				TRANSFERENCIAS CORRIENTES	4510	20	1955	100	138,000.00	60,900.00	198,900.00	140,200.00	57,900.00	197,200.00	99.15	1,700.00	0.85	
S	98		0	0000		2	4	41			TRANSFERENCIAS CORRIENTES AL SECTOR PRIVADO	4510	20	1955	100	138,000.00	60,900.00	198,900.00	140,200.00	57,900.00	197,200.00	99.15	1,700.00	0.85	
S	98		0	0000		2	4	41	416		Transferencias corrientes a asociaciones sin fines de lucro y partidos políticos	4510	20	1955	100	138,000.00	60,900.00	198,900.00	140,200.00	57,000.00	197,200.00	99.15	1,700.00	0.85	
S	98		0	0000		2	4	41	416	1	Transferencias corrientes a asociaciones sin fines de lucro	4510	20	1955	100	138,000.00	60,900.00	198,900.00	140,200.00	57,000.00	197,200.00	99.15	1,700.00	0.85	
																	5,019,041.05	503,917.37	5,522,958.42	3,618,337.26	1,797,101.16	5,415,438.42	98.95	112,570.00	2.04



MINISTERIO DE HACIENDA
DIRECCIÓN GENERAL DE PRESUPUESTO
EJECUCIÓN TRIMESTRAL DE LOS GASTOS Y APLICACIONES FINANCIERAS POR DESTINO DE FONDOS Y ESTRUCTURA PROGRAMÁTICA
CORRESPONDIENTE A 4to. OCTUBRE - DICIEMBRE DEL AÑO 2025

CÓDIGO DEL CAPÍTULO : 7166
DENOMINACIÓN : JUNTA DEL DISTRITO MUNICIPAL BARRO ARRIBA

Destino de Fondos	Estructura Programática						Clasificador del Gasto										Presupuesto			Devengado			Balance Disponible	% Balance Disponible		
	Partidas no Adiq. Programas	Programa	Proyecto	Actividad / Odra	Codigo SNIP	Tipo	Objeto	Cuenta	Sub-Cuenta	Auxiliar	Denominación del Gasto	Función	Fuente de Financiamiento	Fuente Especifica	Organismo Financiador	Original	Modificaciones	Vigente	Acumulado Anterior	Trimestre	A la Fecha	% Devengado a la Fecha			Balance Disponible	% Balance Disponible
1	11	0	0001			2	2	27			SERVICIOS DE CONSERVACION, REPARACIONES MENORES E INSTALACIONES TEMPORALES	2503	20	1955	100	100,000.00	821,307.69	921,307.69	839,043.41	82,215.00	921,258.41	99.99	49.28	0.01		
	11	0	0001			2	2	27	271		Contratación de obras menores	2503	20	1955	100	100,000.00	821,307.69	921,307.69	839,043.41	82,215.00	921,258.41	99.99	49.28	0.01		
	11	0	0001			2	2	27	271	2	Servicios especiales de mantenimiento y reparación	2503	20	1956	100	100,000.00	821,307.69	921,307.69	839,043.41	82,215.00	921,258.41	99.99	49.28	0.01		
	11	1				2601	10	0100	100		Construcción de Vías de Comunicación y Conexos	2601	10	0100	100	0.00	4,126,159.73	4,126,159.73	0.00	312,999.65	312,999.65	7.59	3,813,160.08	92.41		
	11	1	0051			2601	10	0100	100		Construcción y Reparación de Aceras y Contornos en los Sectores Los Casabes y Villa Corazon de Jesus	2601	10	0100	100	0.00	3,767,159.73	3,767,159.73	0.00	0.00	0.00	0.00	3,767,159.73	100.00		
	11	1	0051			2601	10	0100	100		OBRAS	2601	10	0100	100	0.00	3,767,159.73	3,767,159.73	0.00	0.00	0.00	0.00	3,767,159.73	100.00		
	11	1	0051			2601	10	0100	100		INFRAESTRUCTURA	2601	10	0100	100	0.00	3,767,159.73	3,767,159.73	0.00	0.00	0.00	0.00	3,767,159.73	100.00		
	11	1	0051			2601	10	0100	100	724	Infraestructura terrestre y obras anexas	2601	10	0100	100	0.00	3,767,159.73	3,767,159.73	0.00	0.00	0.00	0.00	3,767,159.73	100.00		
	11	1	0051			2601	10	0100	100	724	Infraestructura terrestre y obras anexas	2601	10	0100	100	0.00	3,767,159.73	3,767,159.73	0.00	0.00	0.00	0.00	3,767,159.73	100.00		
	11	1	0052			2601	50	5011	109		Adecuación de calles y caminos vecinales en el sector villa corazón de Jesús	2601	50	5011	109	0.00	319,000.00	319,000.00	0.00	312,999.65	312,999.65	98.12	6,000.35	1.88		
	11	1	0052			2601	50	5011	109		OBRAS	2601	50	5011	109	0.00	319,000.00	319,000.00	0.00	312,999.65	312,999.65	98.12	6,000.35	1.88		
	11	1	0052			2601	50	5011	109		INFRAESTRUCTURA	2601	50	5011	109	0.00	319,000.00	319,000.00	0.00	312,999.65	312,999.65	98.12	6,000.35	1.88		
	11	1	0052			2601	50	5011	109	724	Infraestructura terrestre y obras anexas	2601	50	5011	109	0.00	319,000.00	319,000.00	0.00	312,999.65	312,999.65	98.12	6,000.35	1.88		
	11	1	0052			2601	50	5011	109	724	Infraestructura terrestre y obras anexas	2601	50	5011	109	0.00	319,000.00	319,000.00	0.00	312,999.65	312,999.65	98.12	6,000.35	1.88		
	11	1	0053			2601	50	5011	109		Construcción de badén en la calle Josefa	2601	50	5011	109	0.00	40,000.00	40,000.00	0.00	0.00	0.00	0.00	40,000.00	100.00		
	11	1	0053			2601	50	5011	109		OBRAS	2601	50	5011	109	0.00	40,000.00	40,000.00	0.00	0.00	0.00	0.00	40,000.00	100.00		
	11	1	0053			2601	50	5011	109		INFRAESTRUCTURA	2601	50	5011	109	0.00	40,000.00	40,000.00	0.00	0.00	0.00	0.00	40,000.00	100.00		
	11	1	0053			2601	50	5011	109	724	Infraestructura terrestre y obras anexas	2601	50	5011	109	0.00	40,000.00	40,000.00	0.00	0.00	0.00	0.00	40,000.00	100.00		
	11	1	0053			2601	50	5011	109	724	Infraestructura terrestre y obras anexas	2601	50	5011	109	0.00	40,000.00	40,000.00	0.00	0.00	0.00	0.00	40,000.00	100.00		
	11	11				3201	20	1955	100		Construcción Instalación de Infraestructuras Urbanísticas y Ornamentales	3201	20	1955	100	150,000.00	-150,000.00	0.00	0.00	0.00	0.00	100.00	0.00	100.00		
	11	11	0051			3201	20	1955	100		Construcción letreros identificativos de las entradas al Distrito en el cruce 2 1/2, las lomas, barro en medio, la vereda	3201	20	1955	100	150,000.00	-150,000.00	0.00	0.00	0.00	0.00	100.00	0.00	100.00		
	11	11	0051			3201	20	1955	100		OBRAS	3201	20	1955	100	150,000.00	-150,000.00	0.00	0.00	0.00	0.00	100.00	0.00	100.00		
	11	11	0051			3201	20	1955	100		INFRAESTRUCTURA	3201	20	1955	100	150,000.00	-150,000.00	0.00	0.00	0.00	0.00	100.00	0.00	100.00		
	11	11	0051			3201	20	1955	100	727	Obras urbanísticas	3201	20	1955	100	150,000.00	-150,000.00	0.00	0.00	0.00	0.00	100.00	0.00	100.00		
	11	11	0051			3201	20	1955	100	727	Obras urbanísticas	3201	20	1955	100	150,000.00	-150,000.00	0.00	0.00	0.00	0.00	100.00	0.00	100.00		
	11	13				1101	20	1955	100		Construcción Edificaciones Municipales	1101	20	1955	100	1,300,000.00	-1,247,159.75	52,840.25	30,000.00	0.00	30,000.00	56.77	22,840.25	43.23		
	11	13	0051			1101	20	1955	100		fers Etapa Construcción Palacio Municipal	1101	20	1955	100	1,300,000.00	-1,247,159.75	52,840.25	30,000.00	0.00	30,000.00	56.77	22,840.25	43.23		
	11	13	0051			1101	20	1955	100		OBRAS	1101	20	1955	100	1,300,000.00	-1,247,159.75	52,840.25	30,000.00	0.00	30,000.00	56.77	22,840.25	43.23		

Nota: Los Ayuntamientos y Juntas de Distrito Municipales utilizan la cantidad de programas de acuerdo a las actividades que se desarrollan en el mismo.

1-Correa General de la República, 2-Carrera de Cuentas, 3-Comisión de Fiscalización y Control, 4-Ayuntamiento Municipal, 5-Dirección General de Presupuesto (DIGEPRES), 6-Dirección General de Contabilidad (DIGECOG)



MINISTERIO DE HACIENDA
DIRECCIÓN GENERAL DE PRESUPUESTO
EJECUCIÓN TRIMESTRAL DE LOS GASTOS Y APLICACIONES FINANCIERAS POR DESTINO DE FONDOS Y ESTRUCTURA PROGRAMÁTICA
CORRESPONDIENTE A 4to. OCTUBRE - DICIEMBRE DEL AÑO 2025

CÓDIGO DEL CAPÍTULO : 7166
DENOMINACIÓN : JUNTA DEL DISTRITO MUNICIPAL BARRO ARRIBA

Destino de Fondos	Estructura Programática					Clasificador del Gasto											Presupuesto			Devengado					
	Proyectos no Adm. Programados	Programa	Proyecto	Actividad / Otrs	Codigo BNP	Tipo	Objeto	Cuenta	Sub-Cuenta	Auxiliar	Denominación del Gasto	Función	Fuente de Financiamiento	Fuente Especifica	Organismo Financiador	Original	Modificaciones	Vigente	Acumulado Anterior	Trimestre	A la Fecha	% Devengado a la Fecha	Balance Disponible	% Balance Disponible	
																									1
		11	13	0051		2	7	71			OBRAS EN EDIFICACIONES	1101	20	1955	100	1,300,000.00	-1,247,159.75	52,840.25	30,000.00		0.00	30,000.00	86.77	22,840.25	43.23
		11	13	0051		2	7	71	712		Obras para edificación no residencial	1101	20	1955	100	1,300,000.00	-1,247,159.75	52,840.25	30,000.00		0.00	30,000.00	56.77	22,840.25	43.23
		11	13	0051		2	7	71	712	1	Obras para edificación no residencial	1101	20	1955	100	1,300,000.00	-1,247,159.75	52,840.25	30,000.00		0.00	30,000.00	56.77	22,840.25	43.23
		11	18								Reparación en Cementerios	3101	20	1955	100	100,000.00	223,137.21	323,137.21	321,659.65		0.00	321,659.65	99.54	1,477.56	0.46
		11	16	0051							Reparación y pintura de murales en verjado de los cementerios Villa corazón y el Distrito	3101	20	1955	100	100,000.00	223,137.21	323,137.21	321,659.65		0.00	321,659.65	99.54	1,477.56	0.46
		11	16	0051		2	7				OBRAS	3101	20	1955	100	100,000.00	223,137.21	323,137.21	321,659.65		0.00	321,659.65	99.54	1,477.56	0.46
		11	16	0051		2	7	72			INFRAESTRUCTURA	3101	20	1955	100	100,000.00	223,137.21	323,137.21	321,659.65		0.00	321,659.65	99.54	1,477.56	0.46
		11	16	0051		2	7	72	728		Obras en cementerios	3101	20	1955	100	100,000.00	223,137.21	323,137.21	321,659.65		0.00	321,659.65	99.54	1,477.56	0.46
		11	16	0051		2	7	72	728	1	Obras en cementerios	3101	20	1955	100	100,000.00	223,137.21	323,137.21	321,659.65		0.00	321,659.65	99.54	1,477.56	0.46
		11	2								Reparación y Acondicionamiento de Vías de Comunicación	2601	20	1955	100	100,000.00	220,000.00	320,000.00	20,000.00		208,400.00	228,400.00	71.38	91,600.00	28.63
		11	2	0051							Reparación, acondicionamiento y saneamiento de Canaletas	2601	20	1955	100	100,000.00	-80,000.00	20,000.00	20,000.00		0.00	20,000.00	100.00	0.00	0.00
		11	2	0051		2	7				OBRAS	2601	20	1955	100	100,000.00	-80,000.00	20,000.00	20,000.00		0.00	20,000.00	100.00	0.00	0.00
		11	2	0051		2	7	72			INFRAESTRUCTURA	2601	20	1955	100	100,000.00	-80,000.00	20,000.00	20,000.00		0.00	20,000.00	100.00	0.00	0.00
		11	2	0051		2	7	72	724		Infraestructura terrestre y obras anexas	2601	20	1955	100	100,000.00	-80,000.00	20,000.00	20,000.00		0.00	20,000.00	100.00	0.00	0.00
		11	2	0051		2	7	72	724	1	Infraestructura terrestre y obras anexas	2601	20	1955	100	100,000.00	-80,000.00	20,000.00	20,000.00		0.00	20,000.00	100.00	0.00	0.00
		11	2	0052							Brigada de Limpieza de Calles, caminos, canaletas afectadas por Melissa	2601	50	8011	109	0.00	300,000.00	300,000.00	0.00		208,400.00	208,400.00	69.47	91,600.00	30.53
		11	2	0052		2	7				OBRAS	2601	50	8011	109	0.00	300,000.00	300,000.00	0.00		208,400.00	208,400.00	69.47	91,600.00	30.53
		11	2	0052		2	7	72			INFRAESTRUCTURA	2601	50	8011	109	0.00	300,000.00	300,000.00	0.00		208,400.00	208,400.00	69.47	91,600.00	30.53
		11	2	0052		2	7	72	724		Infraestructura terrestre y obras anexas	2601	50	8011	109	0.00	300,000.00	300,000.00	0.00		208,400.00	208,400.00	69.47	91,600.00	30.53
		11	2	0052		2	7	72	724	1	Infraestructura terrestre y obras anexas	2601	50	8011	109	0.00	300,000.00	300,000.00	0.00		208,400.00	208,400.00	69.47	91,600.00	30.53
		11	21								Construcción de Infraestructuras sanitarias y medio ambiente	2601	50	8011	109	0.00	150,000.00	150,000.00	0.00		75,000.00	75,000.00	50.00	75,000.00	50.00
		11	21	0051							Construcción de canaleta en la Alcantarilla de la calle Generosa Ramirez	2601	50	8011	109	0.00	150,000.00	150,000.00	0.00		75,000.00	75,000.00	50.00	75,000.00	50.00
		11	21	0051		2	7				OBRAS	2601	50	8011	109	0.00	150,000.00	150,000.00	0.00		75,000.00	75,000.00	50.00	75,000.00	50.00
		11	21	0051		2	7	72			INFRAESTRUCTURA	2601	50	8011	109	0.00	150,000.00	150,000.00	0.00		75,000.00	75,000.00	50.00	75,000.00	50.00
		11	21	0051		2	7	72	721		Obras hidráulicas y sanitarias	2601	50	8011	109	0.00	150,000.00	150,000.00	0.00		75,000.00	75,000.00	50.00	75,000.00	50.00
		11	21	0051		2	7	72	721	1	Obras hidráulicas y sanitarias	2601	50	8011	109	0.00	150,000.00	150,000.00	0.00		75,000.00	75,000.00	50.00	75,000.00	50.00
		11	24								Construcción de Infraestructuras Hidráulicas	4103	20	1955	100	200,000.00	465,420.32	665,420.32	0.00		395,442.81	395,442.81	59.43	269,977.51	40.57
		11	24	0051							Proy. de Instalacion de tubería para agua potable Sec. Gotondrina	4103	20	1955	100	100,000.00	0.00	100,000.00	0.00		99,198.81	99,198.81	99.20	801.19	0.80



MINISTERIO DE HACIENDA
DIRECCIÓN GENERAL DE PRESUPUESTO
EJECUCIÓN TRIMESTRAL DE LOS GASTOS Y APLICACIONES FINANCIERAS POR DESTINO DE FONDOS Y ESTRUCTURA PROGRAMÁTICA
CORRESPONDIENTE A 4to. OCTUBRE - DICIEMBRE DEL AÑO 2025

CÓDIGO DEL CAPÍTULO : 7166
DENOMINACIÓN : JUNTA DEL DISTRITO MUNICIPAL BARRO ARRIBA

Destino de Fondos	Estructura Programática					Clasificador del Gasto						Presupuesto				Devengado			Balance Disponible	% Balance Disponible				
	Partidas no Adj. Programas	Programa	Proyecto	Actividad / Oera	Codigo BNIP	Tipo	Objeto	Cuenta	Sub-Cuenta	Auxiliar	Denominación del Gasto	Función	Fuente de Financiamiento	Fuente Especifica	Organismo Financiadore	Original	Modificaciones	Vigente			Acumulado Anterior	Trimestre	A la Fecha	% Devengado a la Fecha
I	11	24	0051			2	7				OBRAS	4103	20	1955	100	100,000.00	0.00	100,000.00	0.00	99,198.81	99,198.81	99.20	801.19	0.80
I	11	24	0051			2	7	72			INFRAESTRUCTURA	4103	20	1955	100	100,000.00	0.00	100,000.00	0.00	99,198.81	99,198.81	99.20	801.19	0.80
I	11	24	0051			2	7	72	721		Obras hidráulicas y sanitarias	4103	20	1955	100	100,000.00	0.00	100,000.00	0.00	99,198.81	99,198.81	99.20	801.19	0.80
I	11	24	0051			2	7	72	721	1	Obras hidráulicas y sanitarias	4103	20	1955	100	100,000.00	0.00	100,000.00	0.00	99,198.81	99,198.81	99.20	801.19	0.80
I	11	24	0052								Proy. De instalación de tubería para agua potable Sec. la Vareda	4103	20	1955	100	100,000.00	-25,579.68	74,420.32	0.00	50,600.00	50,600.00	67.19	24,420.32	32.81
I	11	24	0052			2	7				OBRAS	4103	20	1955	100	100,000.00	-25,579.68	74,420.32	0.00	50,600.00	50,600.00	67.19	24,420.32	32.81
I	11	24	0052			2	7	72			INFRAESTRUCTURA	4103	20	1955	100	100,000.00	-25,579.68	74,420.32	0.00	50,600.00	50,600.00	67.19	24,420.32	32.81
I	11	24	0052			2	7	72	721		Obras hidráulicas y sanitarias	4103	20	1955	100	100,000.00	-25,579.68	74,420.32	0.00	50,000.00	50,000.00	67.19	24,420.32	32.81
I	11	24	0052			2	7	72	721	1	Obras hidráulicas y sanitarias	4103	20	1955	100	100,000.00	-25,579.68	74,420.32	0.00	50,000.00	50,000.00	67.19	24,420.32	32.81
I	11	24	0054								Inicio construcción de cuneta enchada a cielo abierto y construcción de badén	2601	50	8011	109	0.00	491,000.00	491,000.00	0.00	246,244.00	246,244.00	50.15	244,756.00	49.85
I	11	24	0054			2	7				OBRAS	2601	50	8011	109	0.00	491,000.00	491,000.00	0.00	246,244.00	246,244.00	50.15	244,756.00	49.85
I	11	24	0054			2	7	72			INFRAESTRUCTURA	2601	50	8011	109	0.00	491,000.00	491,000.00	0.00	246,244.00	246,244.00	50.15	244,756.00	49.85
I	11	24	0054			2	7	72	721		Obras hidráulicas y sanitarias	2601	50	8011	109	0.00	491,000.00	491,000.00	0.00	246,244.00	246,244.00	50.15	244,756.00	49.85
I	11	24	0054			2	7	72	721	1	Obras hidráulicas y sanitarias	2601	50	8011	109	0.00	491,000.00	491,000.00	0.00	246,244.00	246,244.00	50.15	244,756.00	49.85
I	11	5									Construcción Instalaciones Recreativas	4302	20	1955	100	290,000.00	-223,039.67	26,960.33	0.00	26,362.31	26,362.31	97.78	598.02	2.22
I	11	5	0051								1era Etapa Construcción parque seccion Villa corazon	4302	20	1955	100	250,000.00	-223,039.67	26,960.33	0.00	26,362.31	26,362.31	97.78	598.02	2.22
I	11	5	0051			2	7				OBRAS	4302	20	1955	100	250,000.00	-223,039.67	26,960.33	0.00	26,362.31	26,362.31	97.78	598.02	2.22
I	11	5	0051			2	7	72			INFRAESTRUCTURA	4302	20	1955	100	250,000.00	-223,039.67	26,960.33	0.00	26,362.31	26,362.31	97.78	598.02	2.22
I	11	5	0051			2	7	72	727		Obras urbanísticas	4302	20	1955	100	250,000.00	-223,039.67	26,960.33	0.00	26,362.31	26,362.31	97.78	598.02	2.22
I	11	5	0051			2	7	72	727	1	Obras urbanísticas	4302	20	1955	100	250,000.00	-223,039.67	26,960.33	0.00	26,362.31	26,362.31	97.78	598.02	2.22
I	11	7									Construcción Infraestructuras Culturales, Educativas y Religiosas	4102	20	1955	100	450,000.00	12,413.89	462,413.89	0.00	462,413.89	462,413.89	100.00	0.00	0.00
I	11	7	0051								1era Etapa Construcción de centro comunal Villa corazon	4102	20	1955	100	250,000.00	0.00	250,000.00	0.00	250,000.00	250,000.00	100.00	0.00	0.00
I	11	7	0051			2	7				OBRAS	4102	20	1955	100	250,000.00	0.00	250,000.00	0.00	250,000.00	250,000.00	100.00	0.00	0.00
I	11	7	0051			2	7	71			OBRAS EN EDIFICACIONES	4102	20	1955	100	250,000.00	0.00	250,000.00	0.00	250,000.00	250,000.00	100.00	0.00	0.00
I	11	7	0051			2	7	71	712		Obras para edificación no residencial	4102	20	1955	100	250,000.00	0.00	250,000.00	0.00	250,000.00	250,000.00	100.00	0.00	0.00
I	11	7	0051			2	7	71	712	1	Obras para edificación no residencial	4102	20	1955	100	250,000.00	0.00	250,000.00	0.00	250,000.00	250,000.00	100.00	0.00	0.00
I	11	7	0052								1era Etapa Construcción centro comunal en Barro en Medio	4305	20	1955	100	200,000.00	12,413.89	212,413.89	0.00	212,413.89	212,413.89	100.00	0.00	0.00
I	11	7	0052			2	7				OBRAS	4305	20	1955	100	200,000.00	12,413.89	212,413.89	0.00	212,413.89	212,413.89	100.00	0.00	0.00
I	11	7	0052			2	7	72			INFRAESTRUCTURA	4305	20	1955	100	200,000.00	12,413.89	212,413.89	0.00	212,413.89	212,413.89	100.00	0.00	0.00

Nota: Los Ayuntamientos y Juntas de Distrito Municipales utilizarán la cantidad de programas de acuerdo a las actividades que se desarrollan en el mismo.

1-Cancelaría General de la República, 2-Cámara de Cuentas, 3-Comisión de Fiscalización y Control, 4-Ayuntamiento Municipal, 5-Dirección General de Presupuesto, 6-Dirección General de Contabilidad Central (DIGECCG)



MINISTERIO DE HACIENDA
DIRECCIÓN GENERAL DE PRESUPUESTO
EJECUCIÓN TRIMESTRAL DE LOS GASTOS Y APLICACIONES FINANCIERAS POR DESTINO DE FONDOS Y ESTRUCTURA PROGRAMÁTICA
CORRESPONDIENTE A 4to. OCTUBRE - DICIEMBRE DEL AÑO 2025

CÓDIGO DEL CAPÍTULO : 7166
DENOMINACIÓN : JUNTA DEL DISTRITO MUNICIPAL BARRO ARRIBA

Estructura Programática						Clasificador del Gasto						Presupuesto				Devengado			Balance Disponible	% Balance Disponible				
Destino de Fondos	Partidas no Asig.	Programas	Proyectos	Actividad / Obra	Código SHIP	Tipo	Objeto	Cuenta	Sub-Cuenta	Auxiliar	Denominación del Gasto	Función	Fuente de Financiamiento	Fuente Específica	Organismo Financiado	Original	Modificaciones	Vigente			Acumulado Anterior	Trimestre	A la Fecha	% Devengado a la Fecha
1	2	3	4	5	6	7	8	9	10	11	12	13	14	15	16	17	18	19 = 17 + 0 - 18	20	21	22 = 20 + 21	23 = 22 / 19	24 = 19 - 22	25 = 24 / 19
I	11	7	0052			2	7	72	727		Obras urbanísticas	4305	20	1955	100	200,000.00	12,413.89	212,413.89	0.00	212,413.89	212,413.89	100.00	0.00	0.00
I	11	7	0052			2	7	72	727	1	Obras urbanísticas	4305	20	1955	100	200,000.00	12,413.89	212,413.89	0.00	212,413.89	212,413.89	100.00	0.00	0.00
I	11	8									Reparación infraestructuras Culturales, Educativas y Religiosas	4102	20	1955	100	200,000.00	-200,000.00	0.00	0.00	0.00	0.00	100.00	0.00	100.00
I	11	8	0051								Reparación de centro comunal Cruce las Lomas	4102	20	1955	100	200,000.00	-200,000.00	0.00	0.00	0.00	0.00	100.00	0.00	100.00
I	11	8	0051			2	7				OBRAS	4102	20	1955	100	200,000.00	-200,000.00	0.00	0.00	0.00	0.00	100.00	0.00	100.00
I	11	8	0051			2	7	71			OBRAS EN EDIFICACIONES	4102	20	1955	100	200,000.00	-200,000.00	0.00	0.00	0.00	0.00	100.00	0.00	100.00
I	11	8	0051			2	7	71	712		Obras para edificación no residencial	4102	20	1955	100	200,000.00	-200,000.00	0.00	0.00	0.00	0.00	100.00	0.00	100.00
I	11	8	0051			2	7	71	712	1	Obras para edificación no residencial	4102	20	1955	100	200,000.00	-200,000.00	0.00	0.00	0.00	0.00	100.00	0.00	100.00
I	12	0									Gestión y Administración de Servicios Públicos	1102	20	1955	100	852,800.00	931,750.76	1,784,550.76	1,288,734.07	486,854.80	1,775,588.87	99.50	8,961.89	0.50
I	12	0										1102	20	1955	100	852,800.00	931,750.76	1,784,550.76	1,288,734.07	486,854.80	1,775,588.87	99.50	8,961.89	0.50
I	12	0	0001								Administración de los Servicios Públicos	1102	20	1955	100	260,000.00	467,975.51	727,975.51	622,511.70	101,400.41	723,912.11	99.44	4,063.40	0.56
I	12	0	0001			2	2				CONTRATACIÓN DE SERVICIOS	1102	20	1955	100	260,000.00	467,975.51	727,975.51	622,511.70	101,400.41	723,912.11	99.44	4,063.40	0.56
I	12	0	0001			2	2	27			SERVICIOS DE CONSERVACION, REPARACIONES MENORES E INSTALACIONES TEMPORALES	1102	20	1955	100	260,000.00	467,975.51	727,975.51	622,511.70	101,400.41	723,912.11	99.44	4,063.40	0.56
I	12	0	0001			2	2	27	271		Contratación de obras menores	1102	20	1955	100	260,000.00	467,975.51	727,975.51	622,511.70	101,400.41	723,912.11	99.44	4,063.40	0.56
I	12	0	0001			2	2	27	271	3	Limpieza, desmalezamiento de tierras y terrenos	1102	20	1955	100	200,000.00	421,776.59	621,776.59	523,030.59	94,800.00	617,630.59	99.37	3,946.00	0.63
I	12	0	0001			2	2	27	271	7	Servicios de pintura y derivados con fines de higiene y embellecimiento	1102	20	1955	100	60,000.00	46,198.92	106,198.92	99,481.11	6,600.41	106,081.52	99.89	117.40	0.11
I	12	0	0005								Administración y Reparación de Unidades Motorizadas	2102	20	1955	100	592,800.00	463,775.25	1,056,575.25	666,222.37	385,454.39	1,051,676.76	99.54	4,899.49	0.46
I	12	0	0005			2	2				CONTRATACIÓN DE SERVICIOS	2102	20	1955	100	500,000.00	357,676.03	857,676.03	519,040.22	335,768.28	854,808.50	99.67	2,867.53	0.33
I	12	0	0005			2	2	27			SERVICIOS DE CONSERVACION, REPARACIONES MENORES E INSTALACIONES TEMPORALES	2102	20	1955	100	500,000.00	357,676.03	857,676.03	519,040.22	335,768.28	854,808.50	99.67	2,867.53	0.33
I	12	0	0005			2	2	27	272		Mantenimiento y reparación de maquinaria y equipos	2102	20	1955	100	500,000.00	357,676.03	857,676.03	519,040.22	335,768.28	854,808.50	99.67	2,867.53	0.33
I	12	0	0005			2	2	27	272	6	Mantenimiento y reparación de equipos de transporte , tracción elevación	2102	20	1955	100	500,000.00	357,676.03	857,676.03	519,040.22	335,768.28	854,808.50	99.67	2,867.53	0.33
I	12	0	0005			2	3				MATERIALES Y SUMINISTROS	2102	20	1955	100	92,800.00	106,099.22	198,899.22	147,182.15	49,696.11	196,869.26	98.98	2,030.96	1.02
I	12	0	0005			2	3	35			PRODUCTOS DE CUERO, CAUCHO Y PLÁSTICO	2102	20	1955	100	60,000.00	68,000.00	128,000.00	116,497.15	13,030.03	129,527.18	101.19	-1,527.18	-1.19
I	12	0	0005			2	3	35	353		Llantas y neumáticos	2102	20	1955	100	60,000.00	68,000.00	128,000.00	116,497.15	13,030.03	129,527.18	101.19	-1,527.18	-1.19
I	12	0	0005			2	3	35	353	1	Llantas y neumáticos	2102	20	1955	100	60,000.00	68,000.00	128,000.00	116,497.15	13,030.03	129,527.18	101.19	-1,527.18	-1.19
I	12	0	0005			2	3	39			PRODUCTOS Y UTILES VARIOS	2102	30	9996	102	32,800.00	38,099.22	70,899.22	30,685.00	36,656.08	67,341.08	94.98	3,558.14	5.02
I	12	0	0005			2	3	39	398		Otros repuestos y accesorios menores	2102	30	9996	102	32,800.00	38,099.22	70,899.22	30,685.00	36,656.08	67,341.08	94.98	3,558.14	5.02
I	12	0	0005			2	3	39	398	1	Otros repuestos y accesorios menores	2102	30	9996	102	32,800.00	38,099.22	70,899.22	30,685.00	36,656.08	67,341.08	94.98	3,558.14	5.02

Nota: Los Ayuntamientos y Juntas de Distrito Municipales utilizarán la cantidad de programas de acuerdo a las actividades que se desarrollan en el mismo.
1-Corriente General de la República, 2- Cámara de Cuentas, 3-Comisión de Fiscalización y Control, 4- Ayuntamiento Municipal, 5- Dirección General de Presupuesto (DIGEPRES), 6- Dirección General de Contabilidad Gubernamental (DIGECG)




MINISTERIO DE HACIENDA
DIRECCIÓN GENERAL DE PRESUPUESTO
EJECUCIÓN TRIMESTRAL DE LOS GASTOS Y APLICACIONES FINANCIERAS POR DESTINO DE FONDOS Y ESTRUCTURA PROGRAMÁTICA
CORRESPONDIENTE A 4to. OCTUBRE - DICIEMBRE DEL AÑO 2025

CÓDIGO DEL CAPÍTULO : 7166
DENOMINACIÓN : JUNTA DEL DISTRITO MUNICIPAL BARRO ARRIBA

Destino de Fondos	Estructura Programática						Clasificador del Gasto					Presupuesto			Devengado			Balance Disponible	% Balance Disponible					
	Partidas no Adj. Programas	Programa	Proyecto	Actividad / Obra	Código BNP		Tipo	Objeto	Cuenta	Sub-Cuenta	Auxiliar	Denominación del Gasto	Función	Fuente de Financiamiento	Fuente Específica	Organismo Financiador	Original			Modificaciones	Vigente	Acumulado Anterior	Trimestre	A la Fecha
1	2	3	4	5	6	7	8	9	10	11	12	13	14	15	16	17	18	19 = 17 + 18	20	21	22 = 20 + 21	23 = 22 / 19	24 = 19 - 22	25 = 24 / 19
																6,476,182.00	5,087,372.87	11,563,554.87	4,730,586.39	2,546,323.79	7,276,910.18	62.93	4,286,644.69	37.07



Nota: Los Ayuntamientos y Juntas de Distrito Municipales utilizarán la cantidad de programas de acuerdo a las actividades que se desarrollan en el mismo.
1-Comisión General de la República, 2-Carrera de Cuentas, 3-Comisión de Fiscalización y Control, 4-Ayuntamiento Municipal, 5-Dirección General de Presupuesto (DIGEPRES), 6-Dirección General de Contabilidad Gubernamental (DIGECOG)



MINISTERIO DE HACIENDA
DIRECCIÓN GENERAL DE PRESUPUESTO
EJECUCIÓN TRIMESTRAL DE LOS GASTOS Y APLICACIONES FINANCIERAS POR DESTINO DE FONDOS Y ESTRUCTURA PROGRAMÁTICA
CORRESPONDIENTE A 4to. OCTUBRE - DICIEMBRE DEL AÑO 2025

CÓDIGO DEL CAPÍTULO : 7166
DENOMINACIÓN : JUNTA DEL DISTRITO MUNICIPAL BARRO ARRIBA

Destino de Fondos	Estructura Programática					Clasificador del Gasto					Presupuesto			Devengado			Balance Disponible	% Balance Disponible						
	Partidas no Adig. Programas	Programa	Proyecto	Actividad / Obra	Código SHIP	Tipo	Objeto	Cuenta	Sub-Cuenta	Auxiliar	Denominación del Gasto	Función	Fuente de Financiamiento	Fuente Específica	Organismo Financiadore	Original			Modificaciones	Vigente	Acumulado Anterior	Trimestre	A la Fecha	% Devengado a la Fecha
1	2	3	4	5	6	7	8	9	10	11	12	13	14	15	16	17	18	19 = 17 + 18	20	21	22 = 20 + 21	23 = 22 / 19	24 = 19 - 22	25 = 24 / 19
E		1									Normas, Políticas y Administración Municipal	0	10	0100	121	5,040.00	0.00	5,040.00	0.00	4,368.23	4,368.23	86.67	671.77	13.33
E		1	0								Normas, Políticas y Administración Municipal	0	10	0100	121	5,040.00	0.00	5,040.00	0.00	4,368.23	4,368.23	86.67	671.77	13.33
E		1	0	0004							Servicios Administrativos y Financieros	0	10	0100	121	5,040.00	0.00	5,040.00	0.00	4,368.23	4,368.23	86.67	671.77	13.33
E		1	0	0004		2	1				REMUNERACIONES Y CONTRIBUCIONES	0	10	0100	121	0.00	0.00	0.00	0.00	0.00	0.00	100.00	0.00	100.00
E		1	0	0004		2	1	12			SOBRESUELDOS	0	10	0100	121	0.00	0.00	0.00	0.00	0.00	0.00	100.00	0.00	100.00
E		1	0	0004		2	1	12	122		Compensación	0	10	0100	121	0.00	0.00	0.00	0.00	0.00	0.00	100.00	0.00	100.00
E		1	0	0004		2	1	12	122	3	Pago de horas extraordinaria	0	10	0100	121	0.00	0.00	0.00	0.00	0.00	0.00	100.00	0.00	100.00
E		1	0	0004		2	2				CONTRATACIÓN DE SERVICIOS	1102	30	9995	102	5,040.00	0.00	5,040.00	0.00	4,368.23	4,368.23	86.67	671.77	13.33
E		1	0	0004		2	2	28			OTROS SERVICIOS NO INCLUIDOS EN CONCEPTOS ANTERIORES	1102	30	9995	102	5,040.00	0.00	5,040.00	0.00	4,368.23	4,368.23	86.67	671.77	13.33
E		1	0	0004		2	2	28	282		Comisiones y gastos bancarios	1102	30	9995	102	5,040.00	0.00	5,040.00	0.00	4,368.23	4,368.23	86.67	671.77	13.33
E		1	0	0004		2	2	28	282	1	Comisiones y gastos bancarios	1102	30	9995	102	5,040.00	0.00	5,040.00	0.00	4,368.23	4,368.23	86.67	671.77	13.33
E		14									Gestión y Administración de Servicios Sociales	4510	20	1955	100	642,578.20	7,952.50	649,630.70	453,213.70	192,272.01	645,485.71	99.36	4,144.99	0.64
E		14	0								Gestión y Administración de Servicios Sociales	4510	20	1955	100	642,578.20	7,952.50	649,630.70	453,213.70	192,272.01	645,485.71	99.36	4,144.99	0.64
E		14	0	0001							Asistencia Social	4510	20	1955	100	281,418.00	20,113.83	301,531.83	207,914.83	89,472.01	297,386.84	98.63	4,144.99	1.37
E		14	0	0001		2	2				CONTRATACIÓN DE SERVICIOS	4510	20	1955	100	125,000.00	-5,464.00	119,536.00	75,186.00	37,350.00	112,536.00	94.14	7,000.00	5.86
E		14	0	0001		2	2	28			OTROS SERVICIOS NO INCLUIDOS EN CONCEPTOS ANTERIORES	4510	20	1955	100	125,000.00	-5,464.00	119,536.00	75,186.00	37,350.00	112,536.00	94.14	7,000.00	5.86
E		14	0	0001		2	2	28	284		Servicios funerarios y gastos conexos	4510	20	1955	100	125,000.00	-5,464.00	119,536.00	75,186.00	37,350.00	112,536.00	94.14	7,000.00	5.86
E		14	0	0001		2	2	28	284	1	Servicios funerarios y gastos conexos	4510	20	1955	100	125,000.00	-5,464.00	119,536.00	75,186.00	37,350.00	112,536.00	94.14	7,000.00	5.86
E		14	0	0001		2	3				MATERIALES Y SUMINISTROS	4510	20	1955	100	156,418.00	25,577.83	181,995.83	132,728.83	52,122.01	184,850.84	101.57	-2,855.01	-1.57
E		14	0	0001		2	3	31			ALIMENTOS Y PRODUCTOS AGROFORESTALES	4510	20	1955	100	60,418.00	19,945.19	80,363.19	54,995.00	23,290.00	78,285.00	97.41	2,078.19	2.59
E		14	0	0001		2	3	31	311		Alimentos y bebidas para personas	4510	20	1955	100	60,418.00	19,945.19	80,363.19	54,995.00	23,290.00	78,285.00	97.41	2,078.19	2.59
E		14	0	0001		2	3	31	311	1	Alimentos y bebidas para personas	4510	20	1955	100	60,418.00	19,945.19	80,363.19	54,995.00	23,290.00	78,285.00	97.41	2,078.19	2.59
E		14	0	0001		2	3	34			PRODUCTOS FARMACEUTICOS	4510	20	1955	100	96,000.00	5,632.64	101,632.64	77,733.83	28,832.01	106,565.84	104.85	-4,933.20	-4.85
E		14	0	0001		2	3	34	341		Productos medicinales para uso humano	4510	20	1955	100	96,000.00	5,632.64	101,632.64	77,733.83	28,832.01	106,565.84	104.85	-4,933.20	-4.85
E		14	0	0001		2	3	34	341	1	Productos medicinales	4510	20	1955	100	96,000.00	5,632.64	101,632.64	77,733.83	28,832.01	106,565.84	104.85	-4,933.20	-4.85
E		14	0	0002							Educación y Formación Integral	4409	20	1955	100	361,160.20	-13,061.33	348,098.87	245,298.87	102,800.00	348,098.87	100.00	0.00	0.00
E		14	0	0002		2	1				REMUNERACIONES Y CONTRIBUCIONES	4409	20	1955	100	353,600.00	-19,500.00	334,100.00	231,300.00	102,800.00	334,100.00	100.00	0.00	0.00
E		14	0	0002		2	1	11			REMUNERACIONES	4409	20	1955	100	353,600.00	-19,500.00	334,100.00	231,300.00	102,800.00	334,100.00	100.00	0.00	0.00
E		14	0	0002		2	1	11	111		Sueldos fijos	4409	20	1955	100	326,400.00	-18,000.00	308,400.00	231,300.00	77,100.00	308,400.00	100.00	0.00	0.00
E		14	0	0002		2	1	11	111	1	Sueldos fijos	4409	20	1955	100	326,400.00	-18,000.00	308,400.00	231,300.00	77,100.00	308,400.00	100.00	0.00	0.00
E		14	0	0002		2	1	11	114		Sueldo anual no.13	4409	20	1955	100	27,200.00	-1,500.00	25,700.00	25,700.00	0.00	25,700.00	100.00	0.00	0.00
E		14	0	0002		2	1	11	114	1	Sueldo anual no.13	4409	20	1955	100	27,200.00	-1,500.00	25,700.00	25,700.00	0.00	25,700.00	100.00	0.00	0.00

Nota: Los Ayuntamientos y Juntas de Distrito Municipales utilizarán la cantidad de programas de acuerdo a las actividades que se desarrollan en el mismo.
1-Corraloría General de la República, 2- Cámara de Cuentas, 3- Comisión de Fiscalización y Control, 4- Ayuntamiento Municipal, 5- Dirección General de Presupuesto (DIGEPRES), 6- Dirección General de Contabilidad Gubernamental (DIGEG)



MINISTERIO DE HACIENDA
DIRECCIÓN GENERAL DE PRESUPUESTO
EJECUCIÓN TRIMESTRAL DE LOS GASTOS Y APLICACIONES FINANCIERAS POR DESTINO DE FONDOS Y ESTRUCTURA PROGRAMÁTICA
CORRESPONDIENTE A 4to. OCTUBRE - DICIEMBRE DEL AÑO 2025

CÓDIGO DEL CAPÍTULO : 7166
DENOMINACIÓN : JUNTA DEL DISTRITO MUNICIPAL BARRO ARRIBA

Destino de Fondos	Estructura Programática						Clasificador del Gasto					Presupuesto				Devengado			Balance Disponible	% Balance Disponible				
	Partidas no Adj. Programa	Programa	Proyecto	Actividad / Obra	Código SNIP	Tipo	Objeto	Cuenta	Sub-Cuenta	Auxiliar	Denominación del Gasto	Función	Fuente de Financiamiento	Fuente Específica	Organismo Financiador	Original	Modificaciones	Vigentes			Acumulado Anterior	Trimestre	A la Fecha	% Devengado a la Fecha
1	2	3	4	5	6	7	8	9	10	11	12	13	14	15	16	17	18	19 = 17 - e - 18	20	21	22 = 20 + 21	23 = 22 / 19	24 = 19 - 22	25 = 24 / 19
E	14	0	0002			2	2				CONTRATACIÓN DE SERVICIOS	4409	20	1955	100	7,560.20	6,438.67	13,998.87	13,998.87	0.00	13,998.87	100.00	0.00	0.00
E	14	0	0002			2	2	28			OTROS SERVICIOS NO INCLUIDOS EN CONCEPTOS ANTERIORES	4409	20	1955	100	7,560.20	6,438.67	13,998.87	13,998.87	0.00	13,998.87	100.00	0.00	0.00
E	14	0	0002			2	2	28	282		Comisiones y gastos bancarios	4409	20	1955	100	7,560.20	6,438.67	13,998.87	13,998.87	0.00	13,998.87	100.00	0.00	0.00
E	14	0	0002			2	2	28	282	1	Comisiones y gastos bancarios	4409	20	1955	100	7,560.20	6,438.67	13,998.87	13,998.87	0.00	13,998.87	100.00	0.00	0.00
																647,618.20	7,052.50	654,670.70	453,213.70	196,640.24	649,853.94	99.26	4,816.76	0.74
TOTAL GENERAL																16,190,455.00	5,815,177.26	22,005,632.26	11,587,341.83	5,986,586.03	17,573,927.86	79.86	4,431,704.40	20.23

Daniela O. Figuera
ANIELA ODALIZA FIGUEROA CIPRIA
AUXILIAR DE CONTABILIDAD
Preparado Por

Magdalena Ramirez
MAGDALENA M. RAMIREZ RAMIREZ
GERENTE ADMINISTRATIVA
Revisado Por

ELVIS ALFONSO JIMENEZ RAMIREZ
DIRECTOR MUNICIPAL
Aprobado Por



Nota: Los Ayuntamientos y Juntas de Distrito Municipales utilizarán la cantidad de programas de acuerdo a las actividades que se desarrollan en el mismo.
1-Caracora General de la República, 2-Cámara de Cuentas, 3-Comisión de Fiscalización y Control, 4-Ayuntamiento Municipal, 5-Dirección General de Presupuesto, 6-Dirección General de Contabilidad Gubernamental (DIGECOG)